

# Krkonošská sezona

Zajímavosti  
a užitečné rady  
pro návštěvníky Krkonoš



Azurová obloha a čistý vzduch, slunečné počasí a radostná nálada



[www.krkonoše.eu](http://www.krkonoše.eu)



DÁMY Z JILMU



## NEZNÁMÉ KRKONOŠE

„Objevte s námi dosud neobjevené“, tak by se v krátkosti dal shrnout společný jmenovatel nového projektu Svazku Krkonoše. Nejvyšší české pohoří totiž není jenom Sněžka, Pramen Labe nebo hřebenová Cesta česko-polského přátelství. Je regionem rozprostírajícím se jednak na území Krkonošského národního parku a jeho ochranného pásma, ale i v dalších přílehlých a neméně krásných a přírodně bohatých lokalitách. Nové vydání turistických novin Krkonošská sezona vám zprostředkuje poznání takových míst, která mnozí z vás neznají, anebo lidiček, kteří ráz horského života svým způsobem formují. Napomůžeme vám orientovat se v široké nabídce aktivit i příležitostí a vybrat si.



## ŘEMESLA A TRADICE







# Krkonose – jedinečné

## 20. narozeniny Svazku Krkonose

**Představujeme certifikovanou oblastní destinační společnost pro turistickou oblast Krkonose – svazek měst a obcí**



### SOUČASNOST

Za dobu dvaceti let uplynulo v řekách mnoho vody, ale vizionářské stmelení potvrdilo již dvacet let trvající chuť ke vzájemné komunikaci a ochotu ke spolupráci. Výzvu k součinnosti během uplynulé doby uchopilo čtyřicet starostů a zastupitelstev. Tým destinačního managementu Svazku Krkonose vytvořil a realizoval řadu veřejně prospěšných projektů. Svým konáním, systematickou činností prací a cíleným dialogem vedoucím k soudržnosti v regionu působících aktérů dokázal „posunout Krkonose“ kupředu. Zdaleka tím předstihl tehdejší situaci v celé ČR, která byla i dalším subjektům, působící zejména v turismu, vzorovou.

### PROJEKTY – VIZITKA 20 LET

V rámci regionálního rozvoje je zpracován: Integrovaná strategie rozvoje regionu Krkonose a průběžně doplňován Akční plán. Snaha o podporu trvale udržitelného rozvoje cestovního ruchu se děje prostřednictvím projektů: Krkonose ze sedla kola, Krkonos-

ské cyklobusy, Krkonose – lyžařský běžecký ráj, Pohádkové Krkonose, Neznámé Krkonose, Krkonoská pivní stezka, Pojizerský Pacifik, Po stopách regionální výroby a tradice v polsko-českém regionu, aj. Košatá spolupráce a kooperace s partnery se odehrává např. prostřednictvím projektů: Krkonose – hory bez hranic, s podnikateli spolupracujeme prostřednictvím Fondu cestovního ruchu Krkonose, naší prodlouženou rukou do regionu jsou informační

centra, se kterými komunikujeme prostřednictvím Regionálního turistického informačního centra ve Vrchlabí. Vnější komunikace probíhá prostřednictvím Facebooku, Instagramu a turistického webového portálu [www.krkonose.eu](http://www.krkonose.eu), [www.pohadkove.krkonose.eu](http://www.pohadkove.krkonose.eu), [www.rozvoj.krkonose.eu](http://www.rozvoj.krkonose.eu), [www.svazek.krkonose.eu/cs/smoclenovefondu](http://www.svazek.krkonose.eu/cs/smoclenovefondu).

A děje se toho ještě daleko více...



### OHLÉDNUTÍ

V polovině září 2000 bylo osmadvaceti starosty měst a obcí ustanoveno Sdružení Krkonose, resp. Krkonose – svazek měst a obcí. Přípravu na jeho vznik trvaly zhruba půl roku. Jak tehdy uvedl zakládající předseda Miloš Plass, starosta Špindlerova Mlýna, dříve existovala větší soudržnost mezi lidmi. „Byla dána i horskými

tvrdými klimatickými podmínkami. Lidé si vzájemně pomáhali, nasloučali si. Nyní je nutné znovu otevřít okno, pohovořit a spolupracovat se sousedem.“ Jan Sobotka, starosta Vrchlabí, který vzápětí uvolněnou pozici předsedy Svazku Krkonose vyplnil, charakterizoval: „Sdružení Krkonose je o užitečné práci a hledání společných projektů, které nás všechny zajímají a spojují.“

## „Kde to mám rád/ráda, kam s oblibou chodím nebo jezdím“

**Tým lidiček ze Svazku Krkonose vám poodhalí svá srdci-blízká místa a místěčka**

### Jan SOBOTKA

*předseda Svazku Krkonose*



Určitě mám velice rád Horní Štěpanice. S manželkou Marcelou se tam vypravíme minimálně dvakrát do roka. Zaparkujeme u kostela a rádi si projdeme tu klasičtější vesničku s typicky horskými roubenkami, nezátěženou masivním cestovním ruchem. Odtud vycházíme na pěší výlety, chodíme na houby, těšíme se krásnými výhledy na Kotel, na Valteřice. Zajdeme k pozůstatkům hradu Štěpanice v poklidném lese. Je tam fakt hezky. Druhé místo, které bych rád zmínil a ke kterému mám rodinnou vazbu je Rokytnice nad Jizerou. Tamní vlakové nádraží, hospoda u Kroupů, řeka Jizera, ... z této části Krkonos pochází můj dědeček, strýček, žil tu tatínek. Nedaleko odtud leží za Buřany malá obec Františkov. Objevil jsem ji za kopcem poměrně nedávno, ale o to víc se mi zalíbila. Rád ještě připomenu mezi Rokytnicí nad Jizerou a Vítkovicemi například Rezek.

### Eva ŠULCOVÁ

*od všeho něco, instagram, ředitelka*



Napsat jedno místo, které je „nejmilejší“ je sakra těžké. Krkonose miluju, od malička jsme do hor jezdili na pěší túry, na lyže, nebo jen tak. Naše cesty nejčastěji mířily do kraje zapadlých vlastenců, i teď se ráda zastavím u Mářinkova kříže (v blízkosti Vysokého nad Jizerou) a v klidu vychutnávám výhled na západní a střední Krkonose, s pocitem „tady jsem doma, tady to mám ráda“. V poslední době stále více vyhledávám místa, kde si hory vychutnám v klidu, bez lidí, ... můj jeden takový tip je: vydejte se po modré značce ze Žacléře na rozcestí Roh hranic a odtud po červené trase na Horní Alberice, dál můžete po Cestě bratří Čapků dojít až na Malou Úpu.

### Mirka CHALOUPSKÁ

*cyklobusy, press tripy, projekt na podporu řemesel*



Téměř 40 let žiji v obci Benecko, kterou považuji za nejkrásnější v samém srdci Krkonos, kde slunce v létě zapadá okolo půl desáté večer. Téměř ze všech míst je vidět majestátní Kotel s Lysou horou, kde v zimě osvětlené rolby upravují sjezdovku. Nejkrásnější výhled je ovšem od Chaty Karolínka, kterou neminete při výstupu na rozhlednu Žalý. Stačí se vydat od Hotelu Kubát po žluté turistické cestě směrem k hotelu Žalý a potom odbočit ke Karolínce. Tam se při západu slunce otevře překrásný pohled na zvlněnou českou krajinu, Zvičinu, Černou Studnici, Český ráj, Jizerské hory, Kotel, Lysou horu, Vysoké nad Jizerou, ale i komíny automobilky z Mladé Boleslavi. Vidíte otevřená údolí s jednotlivými městy a vesnicemi. Nechte se v létě vyvést posledním autobusem na Zlaté Návší, projděte se k Labské boudě po červené turistické cestě kolem Pančavského vodopádu a po cyklotrase K13 k Vrbatově boudě. Vnímejte ticho, šumění větru a pomalé usínání krkonoské přírody. Zpět na Horní Míšečky skoro za tmy musíte už pěšky, ale ten klid, procházku kolikrát i v mracích nezapomenete.

### Pavel KLAPUŠ

*spoluzakladatel Svazku Krkonose*



Od školních let, kdy jsem Krkonose poprvé navštívil, mně okouzly. Příroda, turistické a lyžařské terény a především lidé, kteří zde žijí a pracují. Jsou jedineční. Tenkrát jsem netušil, že se zde budu moci podílet na práci krkonoského Svazku měst a obcí. Již před dvaceti lety, vedle jiných aktivit na podporu cestovního ruchu, ve spolupráci s Krkonoským národním parkem, 24 obcemi, lyžařskými areály, ubytovateli a mnoha dalšími Svazek obcí koordinuje projekt Krkonose – lyžařský běžecký ráj. Podařilo se nám v jeho rámci vyznačit, vybavit, propojit a propagovat zhruba 600 km upravovaných běžeckých tratí vedených krkonoskou přírodou. Na ně pak soustředím desítky tisíc lyžařských turistů a tím současně významně přispět i k ochraně zdejší přírody. Doporučuji všem, vydejte se do lyžařských běžeckých stop, do rozmanitých krkonoských terénů, ať je to kamkoliv, za zdravým pohybem, čerstvým vzduchem, příjemnými lidmi a do krásné přírody.



# navenek, přátelské uvnitř

## Alena PACHOLÍKOVÁ

články o Krkonoších, Pohádkové Krkonoše, press tripy

Jedním z mých oblíbených míst v Krkonoších je Čertův Důl. Tímto kouzelným údolím protéká Čertova strouha, na které byla vybudována soustava hrází zpomalující tok vody. Podél Čertovy strouhy byla vytvořena stejnojmenná naučná stezka, a díky ní je možné nahlédnout do tohoto kouzelného koutu a obdivovat jedinečnost, rozmanitost a barevnost krkonošské přírody. Do Čertova Dolu vede modrá turistická trasa z centra Špindlerova Mlýna až k Boudě U Bílého Labe, kde začíná naučná stezka. Z Čertovy strouhy lze pokračovat po žluté k Erlebachově boudě. Dále je možné dojít ke Špindlerově boudě anebo až k Petrově boudě, odkud jsou krásné výhledy na okolní kopce. Zpět do Špindlerova Mlýna lze sejít po zelené turistické trase od Špindlerovy boudy anebo po žluté od Petrovky, a dále od Divčích lávek po modré až do centra města. A druhým místem, které mi přirostlo k srdci je Benecko. Tady si to musíte prochodit křížem krážem a užít si nekonečný prostor kolem sebe, úžasné výhledy na hřebeny Krkonoš, voňavé lesy, uklidňující vsudypřítomnou přírodu a také klid k (ne)přemýšlení.



## Petra KOBROVÁ

správa sociálních sítí, veletrhy, starost o partnery


I když pocházím z Vrchlabí a moje kroky vedou často na Strážné, Benecko a Jankův kopec, nejraději jezdím na chalupu za švagrovou na Přední Blansko do Jablonce nad Jizerou. Zdejší výhledy nás nikdy nezklamou. Naše oblíbená trasa startuje právě na chaloupce v Předním Blansku, odkud se vydáme po červené turistické značce na Dvoračky, ze kterých po zasloužené pauze vykročíme do Rokytnice nad Jizerou, tzv. Letní Stranou zpět na Přední Blansko. Tato trasa má přibližně dvacet kilometrů a je dobré si ráno přivstat, protože to prostě stojí za to. Klid, příroda a dobrá nálada je to, co nás nabije do dalších všedních dnů. A jaké vycházce dávám přednost v okolí svého bydliště? Mám ráda Třidomí, odkud se vydám kolem kapličky sv. Anny a 14 sv. pomocníků až na Křížovky a když je čas a nálada, dojdou až na rozhlednu Žalý a kolem skiareálu Bubákov do Hořejšího Vrchlabí, kde bydlím.



## Monika JANATOVÁ

účetnictví, administrativa

Miluji panoramata – výhledy na krkonošské horské velikány, ale těmi jsem obklopena do sytosti, vzhledem k tomu, že bydlím ve vzdušných lázních Benecko. Mým dalším oblíbeným místem jsou Stromkovice, přidružená obec k Jablonci nad Jizerou. Zdejší kotáry, „že by se i prkno skulilo“, oáza klidu, dobrého povětří a čisté vody jsou jedinečné. V létě můžete krajinu procestovat na kole či pěšky, v zimě jsou nejlepším „přepravním“ prostředkem sněžnice a běžky. Duchovně založeným poutníkům doporučuji, aby si nenechali ujít návštěvu kapličky Panny Marie a vypravili se Křížovou cestou hluboko v lesích k údajně léčivému prameni. K jeho vzniku se váží dvě hezké pověsti a dvakrát ročně můžete být i vy účastni mše svaté, která se v této krásné přírodní scénérii koná.



## Alena CEJNAROVÁ

Pohádkové Krkonoše, webové stránky

Když jsem byla malá, pěstoval ve mně lásku k horám můj dědeček. A se vzpomínkami na něj souvisí i moje oblíbené místo. Na Medvědíne jsem stála mnohokrát, ať už na lyžích, prkně, běžkách, nebo s pohorkami na nohách. Ale ten výhled se nikdy neomrzí! Zvlášť jej oceníte, když si nahoru vyšlápnete pěšky (k čemuž jsem byla dědečkem také párkrát donucena a v očích pubertáka to byl nepředstavitelný výkon). Z Medvědíny je to jen kousek na Šmídovu vyhlídku, kde mě dědeček svědomitě učil pojmenovat všechny viditelné vrcholy, abych vše v první zatáčce zase zapoměla. K vyhlídce vede Medvědí stezka lemovaná borůvkami, takže sem ráda vyrážím s dětmi. U horní stanice lanovky se vyřadí na hřišti a potom, ještě, než dojdeme ke Svinským loužím, zmažou všechno oblečení od borůvek. Od vyhlídky vede Medvědí stezka přes Horní Mísečky a Harrachovu skálu až zpátky dolů ke stanici lanovky. Ale když vás děti pozlobí, zvolte obrácený směr a vyšlápnete nahoru.

## Dáša PALÁTKOVÁ

různá sdělení a texty

Když se vracím z cest, pokaždé mě okouzlí panoramatický pohled na hradbu nejvyšších českých hor při sjezdu na silnici z Vidochova do Horek u Studence. Údiv nad tou krásou vrcholí na stejné silnici ze Studence k Zálesní Lhotě. Odtud už je coby kame-nem dohodil do městečka na dlaní Špindlerova Mlýna, v němž žiji pětatřicet let. Mým často vyhledávaným místem pro kdysi dávné procházky s kočárkem s malými dětmi, se psíkem Jessinkou, při sbírání hub nebo borůvek, při jízdě na kole, na in linech, v zimě na běžkách, byl a je soutok Labe a Bílého Labe u Divčích lávek. Dojdete sem pohodlně po asfaltové cestě proti toku Labe ze Šp. Mlýna k Medvědínu. Minete v Labi kamenné „obří hrnce“, vlevo pozůstatky Masarykova skokanského můstku, novodobou Lyžnickou lavičku, Řopík objekt lehkého opevnění k někdejší ochraně hranice státu a zázklady Boudy u Divčích lávek. Pokud s obdivem jako já vnímáte přírodní klenoty, vězte, že nedaleko odtud je Labský důl na jedné straně a údolí Bílého Labe na straně druhé. Zde dýchejte vlhký svěží, čistou a čerstvou vodou prosycený vzduch soutoku Labe a Bílého Labe.



## Radek VICH

cyklo, úprava lyžařských běžeckých tratí

V Krkonoších najdeme spousty krásných míst z pohledu přírodních krás, nezapomenutelných výhledů i klidných lokalit. Pro mě jedno z top míst je Vrbatovo návrší s mohylou Bohumila Hanče a Václava Vrbaty. V každém ročním období má své kouzlo s výhledy na téměř celé Krkonoše a Podkrkonoší. Při dobré viditelnosti je vidět do dalekého kraje naší vlasti. V zimním období můžeme zavítat na lyžích po upravované Krkonošské Magistrále vedoucí z Harrachova do Žacléře. V ostatních ročních obdobích můžeme vyrazit na kole z Horních Míseček či pěšky z jakékoliv strany – Špindlerova Mlýna, Rokytnice nad Jizerou nebo také z Horních Míseček. Jako další v Krkonoších bych doporučil navštívit Hnědý vrch. Z Pece pod Sněžkou vede lanovka, která vás po celý rok na Hnědý vrch vyveze s lyžemi či kolem. Je možné sem samozřejmě dojít i pěšky, na kole či lyžích. Z místní rozhledny se otevře krásný pohled nejen na východní Krkonoše.



## Michal VÁVRA

bývalý ředitel Svazku

Mimo celou řadu krásných a oblíbených míst v okolí Vrchlabí kde bydlím, rád navštěvuji Paseky nad Jizerou - malebnou horskou obec v západních Krkonoších, která si dodnes uchovala přirozený ráz i atmosféru. Z její části Hořensko, třeba od rozcestí zvaném Bosna či polosamot Na Vystrkově, jsou vynikající výhledy na hory. Moc zajímavé je i modernizovaná expozice v sousedství zdejšího kostela, která poutavě mapuje bohaté tradice, vlastnictví a život starých horalů. V zimě bývá v Pasekách nad Jizerou moc pěkné lyžování na sjezdovkách i běžkách. Podobně se rád vracím i do Velké Úpy na východě Krkonoš. Tamní pohled, z části zvané Výsluní či nedaleko sedačkové lanovky Portášky, k místnímu kostelu na dně údolí mi evokuje alpské scénérie. Tedy původní domov někdejších osadníků, kteří se zde postupně věnovali hornictví, dřevařství, hospodaření, drobné výrobě a cestovnímu ruchu. V Pasekách nad Jizerou a ve Velké Úpě tak lze nasát příběh Krkonoš, které stovky let společně obývali česky a německy mluvící sousedé.



# Zajděte, rády vám poradíme

Regionální turistické informační centrum Krkonoše sídlí ve Vrchlabí – bráně do Krkonoš. Mimo hlavní činnost, kterou je přímé podávání informací návštěvníkům infocentra je i nepřímá informovanost plněním webových portálů např. přehledy akcí, aktualit, tipy na výlety, stálými záznamy o místech více i méně známých v regionu. Zejména se jedná o web krkonose.eu, kde lze nalézt veškeré turistické

informace k regionu i Svazku měst a obcí Krkonoše, se kterým je RTIC úzce spojeno svou prací informační i vydáváním nových propagačních tiskovin. Dále jsou plněné turistické weby Královéhradeckého a Libereckého kraje, Kudy z nudy, a především turistický portál města Vrchlabí. Spojení se Svazkem je i přes účast na veletrzích, distribucí materiálů ostat-

ním regionálním infocentrem, se kterými se pravidelně setkává a předává aktuální informace z krajů, legislativy, o možnostech školení a zároveň probíhá i poznávání místa, kde se setkání uskutečnilo. Což je pro pracovníky infocenter vždy důležitou součástí práce – znát region a umět podat kompletní informace o něm. Karla Svatá, RTIC Krkonoše



## Klára HANČOVÁ ředitelka RTIC, statistika, web

I když při své práci dnes a denně doporučujeme návštěvníkům zajímavá, turisticky významná i méně známá místa v našich nejvyšších horách, vybrat ta, která mám osobně nejradši, je velmi obtížné. Krkonoše mění svou tvář s ročními obdobími a vybízí k návštěvě jiných míst a koutů. Z jara jsou nejkrásnější mokrá údolí v okolí potoků a říček a koberce bledulí, které nejde ani celé přehlédnout. Bezkonkurenční je podzimní pestrobarevná procházka kotelními jámami z Horních Míseček na Dvoračky. Pokud se povede počasí, stráví člověk většinu času na ještě hřejivém sluníčku. Návrat barevným lesem kolem Huťského vodopádu je pak příjemnou tečkou. Během pozdního léta jsou velmi příjemné procházky i projíždky na kole po Rýchorách. Klidnější kout Krkonoš s pasoucím se náhorním skotem, naučná stezka v blízkosti Dvorského lesa i vyhlídka u Rýchorské boudy doslova „dobíjí baterky“.



## Karla SVATÁ zástupkyně ředitelky RTIC Krkonoše

Mé oblíbené místo/trasa v Krkonoších? Ráda se dívám z vršku dolů. Takový jeden krásný pohled na Podkrkonoší je například z Předních Rennerovek, nebo z Böhnischových bud. Sem je možné se dostat kolem lomu z centra Černého Dolu, odtud se dá procházka krásně protáhnout přes Jelení vrch, kde, když máme štěstí na nás vykoukne v průseku mezi stromy i Sněžka. Dále kolem Tetřevých bud, u kterých zavzpomínám na školní výlet se základní školou. Po zpevněné cestě pokračujeme dále k Lesní boudě, Hrnčířským boudám a pak už zamíříme směr dolů, mineme Cihlářskou boudu a podél potoka Čistá směr Černý Důl. Trasa se dá spojit s částí vycházkové naučné stezky sv. Barbory a navštívit tak ještě dvě vyhlídková místa, než se dostaneme zpět k infocentru. Těchto 16 km je nabitých stoupáním, klesáním, výhledy a okysličenými plícemi i mozkem.



## Alena MRKVOVÁ Regionální infocentrum Krkonoše

Pokud nejste příznivci vysokých hor, pak vám doporučím moje milé Podhůří, součást Vrchlabí, přezdívané též Harta. Z místního kopce Hůrky, mezi místními známý jako Ovčák, který se dostal do povědomí cedulí „Pod Ovčáčkem“, jsou krásné výhledy na Černou horu, Žalý a další čnicí se vrcholy. Na nezapomenutelnou procházku se vydejte alejí památných stromů směrem k hájence a před ní zahněte vpravo. Cesta vás zavede do lesa, kde v létě potkáte houby, ostružiny a jiné dobroty, ale i místní lesní obyvatele. Na podzim zde nasbíráte kaštiny a šípky. Okružní cesta pokračuje hlouběji do lesa, směrem do Dolního Lánova. Čeká na vás krmelec, posed pro myslivce a několik jezírek, pár z nich vytvořil místní nadšenec. To, co mě sem láká nejvíce je klid. Zpěv ptáků a zvuky lesa jsou tím nejlepším balzámem pro duši. Tento okruh má cca 4 kilometry, je vhodný i pro rodiny s dětmi.



## Dáša VOKATÁ Regionální infocentrum Krkonoše

Mám ráda příjemné procházky po hřebenech, ale i namáhavější výstupy. Obě tyto varianty nabízí výšlap na Sněžku z malebné Horní Malé Úpy. Podle nálady a fyzických předpokladů vybírám trasu. Modře značená delší trasa Hřebenovka znamená náročnější výstup přes Čelo a Soví sedlo (8 km). Odměnou jsou úchvatné výhledy na polskou stranu. Nebo zvolím červeně značenou trasu Cestu česko-polského přátelství (6,8 km), či žlutě značenou pohodlnější cestu po vrstevnici k chatě Jelenka. Trasa až sem je vhodná pro cyklisty a kočárky. Po malém občerstvení zvažuji, zda pokračovat dál po červené s náročnějším výšlapem na Svorovou horu, nebo po zelené, po úbočích Sněžky s krásnými výhledy, až k místu Nad Růžovohorským sedlem a stoupáním po žluté na Sněžku. Opojný rozhled ze Sněžky pak zažene únavu. Na jaře a na podzim hory odpočívají od prázdninových turistů, toto období mám nejraději.

# Krkonošský národní park představuje „Mapu republiky“



Místní obyvatelé tvrdí, že dokud neroztaje sněhové pole zvané Mapa republiky na svahu Studniční hory, „zima neřekla své poslední slovo“. Přestože leží na jižním svahu, které obvykle odtávají nejdříve, sníh zde zůstává prakticky nejdéle v Krkonoších. Důvodem je modelace terénu a větrné proudy anemo-orografického systému Bílého Labe, které zde pravidelně ukládají obrovská množství

sněhu. Sněhová vrstva pak dosahuje mnohametrové výšky. Jak sněhové pole odtává, ztrácí postupně tvar prvorepublikového Československa s Podkarpatskou Rusí, posléze odtává Slovensko, až nakonec zůstávají střední Čechy. Charakteristického tvaru sněhového pole si kdysi všimli sami turisté a začali mu přezdívat Mapa republiky. Protože se dnes nachází v nejpřísněji

chráněné části národního parku, pěšky se přímo k ní turista nepodívá. Vidět ji lze ale z turistické cesty z Pece pod Sněžkou na Richtrovy Boudy nebo od Výrovky do sedla mezi Luční a Studniční horou.

Například 28. března 2017 zde odborníci ze Správy KRNP naměřili 9,5 metrů sněhové vrstvy oproti běžné výšce přes 13 metrů. Maximální mocnost naměřili v zimní sezoně 1999/2000, kdy bylo 15,7 metrů sněhu. Při červnovém měření roku 2018 byla 6 metrů vysoká vrstva. Zbytky sněhu roztály do poloviny července.

Mapa republiky přitahuje vědce řadu let. „Lokalitu zkoumáme pomocí moderní technologie GPS dvě desítky let. Cílem je pochopit, jak sněhová pokrývka ovlivňuje mikroklima v závětrné oblasti Studniční hory“, uvedl botanik Správy KRNP Josef Harčarik. Teprve s použitím technologie GPS přesným zaměřením terénu bez sněhu i terénu se sněhovou vrstvou a jejich porovnáním, získávají odborníci nejpřesnější možná data.



## Vřetenovka krkonošská

Vřetenovka (utajená) krkonošská je plžem vědecké obci dlouho známým. Je zdejší endemitem, nenajdete jej tedy nikde jinde na světě než v Krkonoších. Vřetenovka – Cochlodina dubiosa ssp. corcontica je živočich, jehož jméno ho dokonale vystihuje. Pouhých 15 mm dlouhý plž dlouho unikal pozornosti, než byl v roce 1967 popsán jako endemický poddruh Krkonoš. Jejím prostředím jsou zdejší staré přírodě blízké listnaté či smíšené lesy v nadmořské výšce 600-800 m, kde je schovaná pod kůrou odumřelých stromů. Nejčastěji byla nalezena na Rýchorách, ale našla se i vysoko v Obřím dole. Po dešti vylézá na povrch a spásá nárosty řas či jiných organismů. Je zařazena v Červeném seznamu ohrožených druhů České republiky. V roce 1967 vyšel v odborném časopise Opera Corcontica o nálezu nového druhu plže článek malakologa Jaroslava Brabence.

Můžete ho přečíst na: <http://opera.krnap.cz>  
Radek Drahný



# Slovo předsedy o důležité roli Svazku Krkonoše

Destinační společnost Krkonoše – svazek čtyřiceti měst a obcí je dvacet let užitečným nástrojem podpory turismu. Jako koordinátor řady veřejně prospěšných celokrkonoských projektů má šanci po době, která do jisté míry zcela paralyzovala turismus, napomoci vzkříšení domácího cestovního ruchu v území. Jakými konkrétními kroky, přibližuje Jan Sobotka, předseda Svazku Krkonoše.

## MAPUJE „OŽIVENÉ“ ÚZEMÍ A DRŽÍ OTĚŽE PROPAGACE MOŽNOSTÍ

„V průběhu koronavirové pandemie se turismus dostal na bod mrazu. Problém však je, že i po dobrém zvládnutí situace se možná v do-  
savadní nabídce služeb, které byly donedávna samozřejmé a nepostradatelné, ledasco změnilo. Dá se předpokládat, že např. ne-  
jede tolik linek autobusů, jak jsme byli zvyklí, není otevřena některá restaurace, je možné, že není v pro-  
vozu penzion, občerstvovací stánek, či jiné služby v místech, které máme roky zažitě.

Vážení hosté, musíte se s předsti-  
hem dovědět o tom, co funguje, co a jak je v území jiné. Stávající změny Svazek Krkonoše monitoruje, zpra-  
covává a průběžně informuje. Mapuje a nabízí kompletní mož-  
nosti cílů výletů, dovolených i slu-  
žeb.

Nový projekt „Neznámé Krkonoše“, který se svým obsahem hodí právě do současné doby, je alternativou k neznámějším místům, která jsou obzvláště v letních měsících velmi navštěvovaná až přetížená. Doporučuje kompletně zpracované výle-  
ty propojující méně známá, přesto zajímavá místa, včetně související fungující infrastruktury, nejenom na území Krkonošského národního parku a jeho ochranného pásma, ale i v neméně krásných a přírodně bohatých lokalitách, které mnozí neznají. Zájemci se dozví, kde se mohou občerstvit, odpočinout si, případně se ubytovat, nebo zda-li musí zaba-  
lit do batohu větší svačinu a počítat s kilometry v nohou bez možnosti veřejné dopravy. Zveme lidi do území, ale nesmíme je dostat do složité situace, zvláště cestují-li s dětmi.



Destinační společnost Sva-  
zek Krkonoše není nezbyt-  
ným přívažkem krajských rozpočtů. Pro území hraje významnou roli z hledis-  
ka turismu právě v situaci, pokud zůstanou letos stát-  
ní hranice uzavřené, což v době uzávěrky tohoto vydání letních turistických novin Krkonošská sezona nevíme. Co se za uplynulých dva-  
cet let naučil a umí, zúročí v koordinaci a propagaci domácího cestovního ru-  
chu, který bude v tuzem-  
sku tuto sezonu nosný. Královéhradecký kraj od-  
souhlasil vznik Krajské de-  
stinační společnosti s roz-  
počtem dvanáct milionů korun. Ta, v době uzávěrky vydání novin, zatím nemá vedení, tudíž fakticky ne-



Ing. Jan Sobotka, předseda Svazku Krkonoše, starosta Vrchlabí a senátor. Foto: Richard Cai.

pracuje. Kraj, jako koordinátor, by měl své rozhodnutí přehodnotit a podpořit roky dobře fungující ob-  
lastní destinační managementy Kr-  
konoš, Podkrkonoší, Českého ráje, Hradecka, Kladského pomezí, Orlic-  
kých hor a Podorlicka, jejichž pra-  
covníci svá území znají. Zdá se mi krátkozraké v současné době stavět na nohy novou Krajskou destinační společnost a přestat podporovat ty, které dobře fungují. Vždyť ko-  
ordinace všech může probíhat na platformě Krajského úřadu Králo-  
véhradeckého kraje v dikci jedno-  
ho či dvou schopných úředníků či úřednic. Svazek Krkonoše doposud do jisté míry spolupracuje s partnery-čle-  
ny Fondu cestovního ruchu. Máme však zájem oslovit a znát názory i těch ostatních. V rámci certifiko-  
vané destinační společnosti Sva-  
zek Krkonoše nově zřídí platformu s podnikateli, užitečnou ke vzájem-  
né spolupráci i ke zpětné vazbě. Díky ní získá další cenné informace

pro zlepšení systémové práce. Plat-  
forma bude určovat nasměrování určité výše finančních prostředků do konkrétních oblastí zájmu. Její rozhodnutí následně Rada ani Val-  
ná hromada Svazku nezmění. Jinak řečeno, abychom poptáv-  
ku veřejnosti rozhýbali, propojili a koordinovali, za Svazek Krkonoše nabízíme komunikaci se všemi sub-  
jekty, jinak budeme mít problém všichni. Lidé potřebují víc než jenom hez-  
kou procházku nebo malebné údolí. Chtějí služby: ubytování, restauraci, hospůdku, parkování, půjčovnu, informační centrum, zá-  
žitek, lanovku, naučnou stezku, aj. Společně jsme schopni nabídky uchopit a propagovat. Veřejný sektor může investovat do rizikovějších věcí, které sice nejsou rentabilní, tedy utratit za něco, co se zdá na první pohled zbytečné. Ale opak je pravdou. Pro oslabený cestovní ruch může být dobrým

restartem právě rozšířená nabídka, která může lokalitě výrazně napo-  
moci. Jinak řečeno, uchopme stá-  
vající situaci jako příležitost k tomu, abychom území dovybavili. Risk-  
něme vložit veřejné peníze do za-  
řízení turistické infrastruktury, která přinese „bonusy něčeho navíc“, co by jednotlivci svými investicemi nezvládli, a tak podpoříme větší a trvalejší návštěvnost regionu. Exi-  
stují konkrétní projekty, které by mohly obnovit zájem. A když bude dostatečné množství hostů, bude to ku prospěchu všech. Destinační společnost Svazek Kr-  
konoše vytváří součinnost k tomu, aby se turista cítil v Krkonoších jistě a dobře. Nabízí kompletní informa-  
ce o tipech na výlety, dovolené, i nabídkách souvisejících služeb. Doporučuji vám, sledujte [www.krkonoše.eu](http://www.krkonoše.eu) a [www.svazek.krkonoše.eu](http://www.svazek.krkonoše.eu), kde jsou průběžně všechny podstatné informace zveřejňová-  
ny,” uzavřel výčet Jan Sobotka.

# Stezka korunami stromů Krkonoše u Janských Lázní s unikátním naučným centrem

**S vřetenovkou (utajenou) krkonošskou se seznámíte mj. během prohlídky Stezky v korunách stromů. Její dřevěný model v nadživotní velikosti vás zaujme už přímo u vchodu na Stezku. Ve spolupráci se Správou Krkonošského národního parku jsou zde připravena zastavení, která poučí o místní zvěřině i květeně.**

Základnu vzdělávacího programu tu tvoří unikátní naučné centrum v pod-  
zemní „jeskyni“ pod samotnou Stezkou, kde se dozvíte vše o životě pod povr-



chem země či o vlastnostech půdy. Na vlastní oči uvidíte kořenový systém krkonošského lesa, doslova se do něj vnoříte. Svěrázným způ-  
sobem s humorem sobě vlastním Michal Skalka zpracoval průvodní slovo, které vás povede poznáním, čím je příroda Krkonoš jedinečná. Stanete se součástí lesního života a poznáte řadu živočichů i rostlin, které nenajdete nikde jinde, včetně vřetenovky. Zábavná interaktivní expozice vás přenesou od kořenů stromů po vyhlídkové věži, až ke kmenům a korunám z nichž některé jsou sta-  
ré přes 150 let. Bezbariérová trasa o délce více jak 1500 metrů vede druhově pestrým lesem, čekají vás četná překvapení a poučení. Až vás zcela uchvátí pohled na Černou horu a Janské Lázně z 45 metrů vysoké věže. Návštěvu není třeba domlouvat, kromě Štědrého dne je otevřeno po celý rok.

[www.stezkakerkonoše.cz](http://www.stezkakerkonoše.cz)



# Poznávejte a prožívejte

**Krkonoše – svazek měst a obcí realizuje projekt „Po stopách regionální výroby a tradice v polsko-českém regionu Jelenohorské kotliny, Jizerských hor a Krkonoš“**

Nahlédněte spolu s námi pod ruce mistrů různých oborů, do míst s tradiční řemeslnou výrobou. Mnohde si můžete vyzkoušet i svoji zručnost. Poznejte pracovní zápal a nadšení lidí, kteří své řemeslo, technické památky, kulturní a sportovní zařízení dobře provozují.

Navštivte je osobně nebo prostřednictvím virtuální mapy se stezkou s vyznačenými 120 místy určenými k poznání. Mapa bude doplněna krátkými video spoty jednotlivých zastavení. Ty jsou rozděleny do pěti tematických skupin: Sklářské a bižuterní firmy, Tradiční řemesla, Po-

travinářská a nápojová výroba, Technické památky, Kultura, sport a zdraví. Kromě mapy je zpracována webová prezentace [www.zaremeslem.cz](http://www.zaremeslem.cz), kde se dozvíte podrobnější in-

formace.

Díky Virtuální stezce se dostanete do méně známých a turisticky tak nevytížených, ale o to více mimořádných lokalit. Součástí projektu

jsou i další akce např. promo na veletrzích cestovního ruchu, semináře, exkurze, výstavy regionálních výrobků a produktů.

**Další informace na: [www.rozvoj.krkonose.eu](http://www.rozvoj.krkonose.eu) nebo [www.zaremeslem.cz](http://www.zaremeslem.cz)**



## 1 Hra se sklem nad kahanem, aneb: Příběh perel Hany Šebkové ve Špindlerově Mlýně

Ze surového skla ve formě jednobarevných tyčí se nad kahanem rodí skleněný korálek – vinutá perla. Vypadá to jednoduše, ale vzhledem k fyzikálním vlastnostem skla některé kousky vznikají i desítky minut. Práce vyžaduje soustředění a koncentraci. Když Hana sedá ke kahanu, kde sklo

taví při 1300 stupních Celsia a následně navíjí na žáruvzdorné ocelové tyčky potažené kaolínem, ví, jak bude vinutá perle a hotový šperk vypadat. Šperky sama vytváří. Vznikající korálek za neustálého otáčení zakulacuje a centruje, aby měl díрку uprostřed. Broušené a pískované korálky nabízí

překrásnou světelnou optickou hru. Ráda tvorbu předvede. V dílničce se kolem kahanu může pohybovat několik lidí ke sledování procesu, či mohou sami vyzkoušet, jak se skleněné tyče mění na krásné korálky.

Návštěvu si domluvíte celoročně.

**Kontakt: Hana Šebková, tel: +420 602 861 280, Bedřichov 127, Špindlerův Mlýn, [hana.sebkova@hotmail.com](mailto:hana.sebkova@hotmail.com), [www.pribehperel.cz](http://www.pribehperel.cz)**

## 3 Kamenná krása Uměleckého rodinného kamenictví Vorel v Roztokách u Jilemnice



Tři generace se specializují na vytváření osobitého kamenného designu. Jsou zdobeny v bytových doplňcích z kamene jako např. šachy, hodiny, poháry, šperky různých tvarů a barev, kamenné intarzie obrazů. Rodinná tradice vznikla roku 1936, kdy pan František Vorel začal studo-



vat zpracování kamene v Praze. Poté založil firmu. Po přestěhování do Krkonoš pokračoval ve své zálibě i profesí. Na něj navázal syn František Vorel ml., který k řemeslu přivedl manželku Marii. Dále je následují synové Jakub a František. Jakub, vystudovaný kameník v Lipnici nad Sázavou, od

roku 1994 vytváří kamenné šperky a bytové doplňky v dílně v Roztokách u Jilemnice. Kamennou krásu odhalíte i vy v malé dílně a výstavní síni, kde si prohlédnete ukázky různých děl. Udělejte si i vy radost ručně opracovaným kamenem. Návštěvu si domluvíte celoročně.

**Kontakt: Jakub Vorel, tel: +420 731 576 281, Roztoky u Jilemnice 224, [info@kamenny-design.cz](mailto:info@kamenny-design.cz), [www.kamenny-design.cz](http://www.kamenny-design.cz)**

## 2 Pivo a sklo! nebo Pivo ve skle? ze Sklářny a minipivovaru Novosad & syn

Nejstarší fungující sklárna na světě byla v Harrachově založena před rokem 1712 na jilemnickém panství hrabat Harrachů. Během historie sklárna vyvinula zcela unikátní a nenapodobitelný soubor výrobků, který je vytvářen tradičně ručním způsobem – foukáním sklářskými pišťalami. V současné době vyrábějí luxusní nápojové a užitkové sklo a komponenty ke křišťálovým lustrům. Při prohlídce sklárny si můžete prohlédnout kom-

pletní postup výroby skla ručními technologiemi, včetně historické brusírny z roku 1895. Brusírna je v téměř původní podobě, plně funkční, poháněna transmisem a vodní turbínou. Odborný výklad je prováděn česky, německy a anglicky, větší skupinky je nutno objednat předem. Součástí sklárny je i muzeum skla, minipivovar s restaurací z roku 2002 a pivní lázně. Návštěvu je možné rezervovat celoročně.

**Kontakt: Sklárna a minipivovar Novosad & syn, JUDr. František Novosad, tel: +420 481 528 142, Nový Svět 95, Harrachov, [turistik@sklarnaharrachov.cz](mailto:turistik@sklarnaharrachov.cz), [www.sklarnaharrachov.cz](http://www.sklarnaharrachov.cz)**



## 4 Janatův mlýn v Buřanech

Národní kulturní památka Janatův Mlýn s původním a funkčním technologickým zařízením pochází z r. 1767. Rodina Janatů ho koupila v roce 1841 a postupně zdokonalovala. Areál tvoří objekt mlýna, stáje, stodola, kůlna, mléčnice, včelín, náhon s rezervoárem pro turbínu a česle. Vodní kolo bylo nahrazeno Francisovou turbínou v roce 1920 a dodnes je v provozu.

Pro období sucha a pro nutné údržbové práce na náhoně byl ve strojovně umístěn také dieselaagregát. Instalace turbíny s sebou přinesla rovněž zřízení elektroinstalací v objektu, na které byly napojeny například žárovky nebo předchůdci dnešních přímotopů. Návštěvu si domluvíte celoročně alespoň den předem.



**Kontakt: Jiří Krch, tel: +420 603 260 319, Buřany 37, Jablonec nad Jizerou, [janatuvmlyn@email.cz](mailto:janatuvmlyn@email.cz), [www.janatuvmlyn.cz](http://www.janatuvmlyn.cz)**



# krkonošské tradice

## 5 Babiččiny sirupy z léčivých bylin do každé chalupy

Paní Alice Sušková se ve Vrchlabí vrátila ke kořenům činnosti babiček a prababiček. Léta se zajímala o bylinky a bylinkářství, což vyvrcholilo ve výrobu sirupů. Jejich originalita vzešla z původních receptů a spočívá ve formě zpracování. Není zapotřebí vysoké teploty k tomu, aby se sirupy „uvařily“. Silné koncentráty jsou bez konzervačních látek zpracovávány za studena (macerovány), aby si uchovaly jakostní látky a vitamíny v co největší míře. V portfoliu nabídky

jsou sirupy a výluhy průběžně doplňované dle sezóny. Ze 70% celkové produkce jsou z regionálních bylin, ale i z dalších darů přírody. Např. lípa, bezinka, kurkuma, čili, granátová jablka, aj. se mění v cca 40 druhů Babiččiny sirupů.

V roce 2018 a 2019 byly Babiččiny sirupy oceněny ve své kategorii titulem „Potravina – potravinář“ Královéhradeckého kraje. Návštěvu pro malé skupinky si domluvíte celoročně.



**Kontakt:** Alice Sušková, tel.: +420 603 212 286, Pražská 65, Vrchlabí, marek.susko@seznam.cz, [www.babiccinsirupy.cz](http://www.babiccinsirupy.cz)

## 7 Posedte při šálku čerstvě pražené kávy ve Volkafe v Trutnově



Rodina Volkova v Trutnově založila Káfirnu. A právě tady vznikl nápad realizovat obrovský sen – pražit vlastní kávu. Začali se vzdělávat, zkoušet, experimentovat, chutnat, vymýšlet a vznikla Pražírna Volkafa. Kávu praží na středně tmavo, tzv. italským způsobem. Zelenou kávu nakupují od drobných pěstitelů v různých zemích. Můžete se sami seznámit s různými typy káv a ochutnat jednodruhé gurmety arabic a robust z celého světa, ale i míchané směsi kávy. Pro mnohé konzumenty je Káfirna útočiskem před shonem civilizace a místem odpočinku. Jako jediná pražírna v Čechách získala tzv. malou certifikaci pražení Fair Trade kávy. Návštěvu pro malé skupinky domluvíte celoročně.

**Kontakt:** Volkafa Trutnov s.r.o., tel.: +420 776 595 417, Spojenecká 61, Trutnov, [volkafe@gmail.com](mailto:volkafe@gmail.com), [www.kafirna-trutnov.cz](http://www.kafirna-trutnov.cz)

## 9 Divadelní spolek Krakonoš a nejstarší české ochotnické divadlo najdete ve Vysokém nad Jizerou

Divadelní spolek Krakonoš navázal na první představení roku 1786 a bez větších přestávek hraje dodnes. V roce 1924 vznikla při Divadelním spolku Krakonošova loutková scéna. Roku 1990, po předchozích desetiletích nepřipustnosti soukromého vlastnictví, se budova vrátila do majetku spolku. V letech 2006–2008 proběhla kompletní rekonstrukce vnějších a částečně i vnitřních prostor i technického vybavení. Ochotníci zde přes padesát sezón pořádají Kra-

konošův divadelní podzim, národní přehlídku venkovských divadelních souborů.

Zajedte se i vy podívat, zkusit vodit loutky, prohlédnout panely mapující historii i současnost divadla a nasát neobvyklou atmosféru městečka Vysoké nad Jizerou. Místa divadelního života, historie lyžování, mediánů a písmáků. Návštěvu si objednejte minimálně den předem.

**Kontakt:** Divadelní spolek Krakonoš, Bárta Karel +420 732 345 265 nebo Hejralová Svatava +420 736 535 039, Vysoké nad Jizerou 302, [info@ds-krakonos.cz](mailto:info@ds-krakonos.cz), [www.ds-krakonos.cz](http://www.ds-krakonos.cz)

## 10 Jedinečná sbírka okrasných kytiček v Trvalkové školce ve Studenci u Horek

Na ploše 0,7 ha tu šikovní lidé pěstují okrasné trvalky, byliny, vodní a bahenní rostliny, traviny, kapradiny a skalničky, ale i rostliny, které se vyskytují pouze v Krkonoších. Jsou vhodné pro vegetaci v klimaticky náročných podmínkách. Rostliny pěstují nejprve po dobu tří let v matečných záhonech a teprve potom, když zjistí jejich dobrou odolnost, začínají s množením. Trvalky množí z vlastních matečných rostlin a umožňují

tak celoroční výsadbu. Barevná plocha s dřevěným stavením uprostřed a jezírkem pod strání uvítá každého, kdo Trvalkovou školkou ve Studenci u Horek navštíví. V nadmořské výšce 530 m n. m. jsou k vidění i květiny našich babiček jako floxy, astry, chryzantémy, kosatce a pivoňky. Bez objednávky mají otevřeno v pátek po celý den, v sobotu dopoledne. Návštěvu si domluvíte od května do října.



**Kontakt:** Michal Kuřík, tel.: +420 603 520 912, Studenec u Horek 438, [info@trvalkovaskolka.cz](mailto:info@trvalkovaskolka.cz), [www.trvalkovaskolka.cz](http://www.trvalkovaskolka.cz)

## 6 Rodinná Krkonošská koží farma v Rudníku

Na jižním úpatí Krkonoš manželé Lucie a Jan Frantovi chovají ve své farmě na šest desítek koz. Část pasou v létě v okolí Horního Maršova, další kozy mají pastviny u farmy v Rudníku. Stáda jsou vděčným cílem hledáčku fotoobjektivů procházejících turistů. K chovu zřídili malou výrobu. Mléko pasterizují a také zpracovávají na čerstvý sýr, kefir, žervé a tvaroh. Zákazníkům v režimu „prodeje ze dvora“ tak nabízí výrobky splňující všechny hygienické a veterinární požadavky bezpečné potraviny. Koží mléko se

od kravského v mnohém liší. Obsahuje méně hlenu a 10x více sloučenin fluoru, který posiluje imunitu, chrání zuby a zpevňuje kosti. Mají prý prodáno dřívě, než vyrobí. Vysoká kvalita je dána místem a způsobem chovu, malým objemem výroby a rodinným charakterem farmy, certifikované jako „Krkonošský – originální produkt“. Farma s výrobnou je vhodným místem pro příležitostné exkurze se řízeným populárně naučným programem. Návštěvu si domluvíte od dubna do listopadu.



**Kontakt:** Lucie a Jan Frantovi, tel.: +420 737 716 028, Rudník 76, [obchod@kozifarmakrkonose.cz](mailto:obchod@kozifarmakrkonose.cz), [www.kozifarmakrkonose.cz](http://www.kozifarmakrkonose.cz), [www.facebook.com/kozifarmakrkonose](https://www.facebook.com/kozifarmakrkonose)

## 8 Haló, haló, lidičky, přijďte do mé dílničky, máte-li šikovné ručičky, můžete si vyrobit věcičky!



Ručně vyráběná originální keramika od Michaely Dumkové, absolventky bechyňské keramické školy, se vyznačuje na pohled jednotným příjemným stylem. Výrobky jsou laděny do zemitých barev a jsou doplněny roztomilými obrázky. Při každé návštěvě obchůdku najdete něco, co jste tam minule neviděli. Jsou tu přívěsky ve tvaru soviček, ryb, pokladnička ve tvaru prasátka, hrnečky a talíře různých velikostí přes dózičky, aromalampy, svícní a slánky až po formy na bábovky a konvičky na čaj. V dílně v rodinném domě v Rokytnici nad Jizerou si můžete i vy vyzkoušet keramické řemeslo. Návštěvu si domluvíte v zimní a letní sezoně.



**Kontakt:** Michaela Dumková, tel.: +420 775 475 785, Horní 203, Rokytnice nad Jizerou, [m.dumkova@seznam.cz](mailto:m.dumkova@seznam.cz), [www.facebook.com/KeramikaRokytnice](https://www.facebook.com/KeramikaRokytnice)

Po stopách regionální výroby a tradice v polsko-českém regionu Jelenohorské kotliny, Jizerských hor a Krkonoš CZ.11.2.45/0.0/0.0/18\_029/0001827, (realizace 1.3.2019 – 28.2.2021) Partneri: Krkonoše – svazek měst a obcí, Krkonošská agentura regionálního rozvoje v Jelení Hoře, Okresní hospodářská komora v Jablonci nad Nisou.



# Medailonek novinářky Elišky Pilařové

Pro Elišku Pilařovou je už od dětství rozhlas tím nejskvělejším prostorem pro fantazii, ve kterém lze velmi snadno svést třeba i námořní bitvu. Úžasným zdrojem informací a taky inspirace. Prací, kterou vždycky chtěla mít a která jí, jak sama říká, zřejmě nikdy nepřestane bavit. Je pro ni prostředníkem k setkávání s báječnými lidmi - kolegy a spolutvářci. A my posluchači jsme velice rádi, že můžeme prostřednictvím rozhlasu Elišce naslouchat. Její dílo je pro nás vždy poučením a pohazením. Vážená a milá paní Eliško, přejeme Vám především hodně pevného zdraví do další nekonečné řady tvůrčích let.



svést i námořní bitvu! Škoda jen, že začít studovat v roce 1968 ani zdaleka nebylo totéž, co končit v létech sedmdesátých. I obě nohy na osmkrát zlomené byly tehdy dobré k tomu, aby pomohly vyhnout se normalizačním pohovorům se studenty. A použijeme-li citát z výroku tehdejšího „uměleckého“ šéfa Činoherního klubu, tak to drážního specialistu modré armády: „za mnohými soudruhy spadly šraňky.“ Diplom v kapse, ale co dál? Do rádia, rovnalo se do KSČ, nebo alespoň do SSM. To nikdy! A kariéra? Jaká prosím vás? Proč tedy vlastně z Prahy neodejít?

lidských příběhů a především kolegů – historiků, přírodovědců, lesníků – kteří radili, jak na to. Vyučit se v jejich škole, to bylo teprve pravé terno.

### A přišla revoluce

...a nový časopis Týden, v němž redaktorovali přátelé a lákali ke spolupráci, začaly nové „Lidovky“, nový rozhlas. Re-

gionální studio Hradec Králové, známé svou výtečnou publicistikou a vynikajícími uměleckými pořady, stanice Praha, Vltava, Radiožurnál... Technika za dvacet let sice velmi pokročila a mnohé bylo třeba se znovu učit, ale možnost nedělat „jen“ zpravodajství, ale i rozhlasové hry, rozmluvy, literárně dramatické pořady, večerní četby – který „krajánek“ má to štěstí? – A k tomu psát!... Knížka „Co vy na to pane Rais“ o jedinečných horácích, s doslovem Jana Kanyzy, kterou ilustroval kamarád Jeňýk Pacák, kniha vyprávění a obrazů malíře Václava Mejvalda, „Petr, řečený Čepěk“, ke které byl

základem poslední hercův rozhovor pro první číslo TÝDNE, Poklady krkonošského muzea – práce objevná, která za pomoci odborníků doplnila a leckde i přepsala dějiny regionu, publikace o památkách technických a církevních - texty, pro které nestačilo opisovat internet, ale naopak mnohé informace opravit a pár zajímavostí přidat, písněové texty pro hradecké Kantory, anebo úžasná příležitost napsat slovníček krkonošského nářečí v žánru dnes neprávem zapomínaném, v novinářských sloupcích! Víte třeba co to byla a jsou šíflata, nebo dantes? A tak - pokud je vůbec třeba nějaké bilance – pak největší zásluhu na tom všem mají ti, kteří byli a jsou onou jedinečnou inspirací - a samozřejmě krajina nejvyšších českých hor, neboť jak známo - krajina je osud.



Eliška Pilařová přebírá Cenu ředitele Správy KRNP. Foto: Zdeněk Horák



Foto: Divadlo Semafor Praha, snímek z představení „Jonáš a dr. Matrace“ ,premiéra v květnu 1969. Archiv E. Pilařová.

### Vysněná novinařina!

Nikoli ale ta současná, co se v rádiu málem "smrskla" na všeobjímající rozhovor, nebo onen útvar, který se v nynějším rozhlasovém slovníčku zve „balíček“. Jde o novinařinu plnou báječných barevných žánrů, které skýtají tolik možností. O napínavé řemeslo, které se na rozdíl od literatury musí držet faktů, ale s nimi si tróufne třeba i na imaginární dialog s Karlem IV...! A což teprve rozhlas, to úžasné médium, ve kterém, jak říkával pan režisér Henke, lze

### Krkonoše

Jediný vlastivědný časopis, který přetrvál i ona šílená normalizační léta, kouzelný měsíčník, plný nádherných fotografií, dokumentů, objevů... Personalisté Správy národního parku pozdě zjistili, co za politický element zaměstnali, sice s dobrým vysvědčením, ale s oběma kontrarevolučními rodiči bez práce. Jenže časopis o přírodě a lidech musí také někdo kupovat, a to chce redaktora, který napsat umí... A tak přece jen došlo na onen úžasný svět přírody,

## Kam se schovat, když je nepohoda nebo prší? Do historických expozic!

### 11 Muzeum ozubnicové dráhy v Kořenově



Projděte se po nejstrmější trati v Česku! Stavitelé si pomohli ozubnicí, ozubeným pásem mezi kolejemi, do kterého zapadá ozubené kolo lokomotivy. Pravidelné vlaky již ozubnici nepotřebují, ale díky Železniční společnosti Tanvald se můžete při nostalgických jízdách svězt vlakem s unikátní ozubnicovou lokomotivou. Ve Výtopně si pak můžete prohlédnou unikátní historická železniční vozidla, např. ozubnicovou lokomotivu T426.0 přezdívanou „Rakušanka“, motorové lokomotivy T435.0111 „Hektor“ a T211.037 „Zapalovač“, motorové vozy M-240.056 „Singrovka“ a M152.0453 „Orchestrion“ či historickou drezínu Vm 32.003 „Hermoch“.

[www.zubacka.cz](http://www.zubacka.cz)



### 12 Hornické muzeum a Lesnicko-myslivecká expozice Šindelka v Harrachově

Prohlídkovou štolou dlouhou zhruba 1000 m se můžete vydat za poznáním prací v rudných dolech. Po cestě jsou k vidění ukázky minerálů, fluoritových ložisek, nástroje a pomůcky používané při těžbě, mapy a fotografie dokumentující zdejší práci. Průměrná roční teplota je zde 7°C (návštěvníkům doporučujeme teplejší oblečení).

[www.hornicke-muzeum.eu](http://www.hornicke-muzeum.eu)

V lesnické a myslivecké expozici Šindelka poznáte způsob těžby a zpracování dřeva, obnovu lesa v obrazech a modelech s videoprojekcí. K vidění je i přezimovací obůrka, model plavení dřeva nebo saně rohačky používané ke svozu dřeva i lidí v západních Krkonoších.

[www.krnapp.cz](http://www.krnapp.cz)

### 13 Zajímavosti v Horní Branné

Víte, kde stojí rodinná hrobka harrachovské rodiny? Vydejte se ho Horní Branné! V místním opraveném renesančním zámku najdete i malou expozici věnovanou životu J. A. Komenského a tvorbě spisovatele, malíře, učitele Josefa Šíra.

[www.hbranna.cz](http://www.hbranna.cz)



### 14 Výstava v Dolním Dvoře

Až do doby ranného středověku vás zavede výstava na Obecním úřadu v Dolním Dvoře. Zajímavostí je maketa hamru, která sloužila k dolování a zpracování železné rudy a model znázornění svážení dřeva z hor.

[www.dolnidvur.cz](http://www.dolnidvur.cz)





# Po kolejích s Pojizerským Pacifikem malebným údolím Jizery

Navštivte Kulturní památku ČR - Železniční stanici Martinice v Krkonoších  
A čím je zajímavá nebo výjimečná se dozvíte na naučné stezce a v železničním muzeu



Nádraží leží na neelektrifikované dráze Trutnov-Chlumeck nad Cidlinou, na regionální trati Martinice v Krkonoších-Rokytnice nad Jizerou. Je nejvyšší položenou stanicí na obou tratích. Provoz na regionální trati kompletně řízený 15 mechanickými návěstidly byl zahájen v roce 1899 za přispění hraběte Harracha. Stanice je vybavena 5 dopravními a 6 manipulačními kolejemi se 14 ústředně a 5 ručně stavěnými výhybkami. Ovládání návěstidel se děje drátovody, nesenými

mi vodičnými kladkami na ocelových sloupcích, v prostoru staničních kolejí v krytých betonových žlebech. Muzeum představí milovníkům železnice zajímavé artefakty věnované stanicí, staničnímu zabezpečovacímu zařízení a lokálce trati číslo 042. Návštěvní doba od května do října so-ne 9.00-16.00 hodin. Naučná stezka v okolí přibližuje z bezpečné vzdálenosti jednotlivé technické památky, tj. stavby a staniční zabezpečovací zařízení.



**TIP!** Vyzvedněte si mapku s výlety v krkonošských informačních centrech.  
Vydejte se vlakem malebným údolím Jizery např.: do Jablonce nad Jizerou, odtud pěšky do Pasek nad Jizerou, kde se zastavte na občerstvení v restauraci Prdek.

[www.nadrazimartinice.cz](http://www.nadrazimartinice.cz)

[www.facebook.com/nadrazimartinice](https://www.facebook.com/nadrazimartinice)

## Putování Krkonošskou pivní stezkou

Ochutnejte pivo vařené z krkonošské vody v překrásné krkonošské přírodě. Pivní stezku pohodlně projdete během dvou dnů. Doporučujeme zajistit ubytování na trase. Tak si v pohodě prožijete jednotlivá zastavení v pivovarech a vychutnáte „tekutý chléb“.

Mezi zastavení stezky patří Pivovarská bašta s minipivovarem na břehu Labe ve Vrchlabí. Nedaleko odtud situovaný minipivovar Hendrych také vaří, ale jeho pivo spolu s pivem Fries koupíte v penzionu Andula s minipivovarem a také v hotelu Friesovy boudy ve střední části Krkonoš. V Malé Úpě ve výšce 1045 metrů nad mořem a pět metrů pod zemí ve sklepení, v pro-

storách bývalé Tippeltovy boudy, vaří pivo v Pivovaru Trautenberk. Lásku k pivu představují v Peci pod Sněžkou mokem Sněžka.

### SOUTĚŽ PRO ZÁBAVU

Když vypijete pivo na všech místech stezky obdržíte razítko do letáčku, který získáte v zúčastněných pivova-

rech a krkonošských infocentrech ve Vrchlabí, Peci pod Sněžkou a Špindlerově Mlýně nebo na webu stezky. Za pět razítek na vás čeká v cílovém pivovaru malý dárek. Můžete být také zařazeni do slosování o další ceny, stačí když vyplněný leták vhodíte do schránky, kterou najdete v každém pivovaru po Krkonošské pivní stezce.

### TIP! Tip na výlet:

Autobusem se můžete nechat vyvézt na Horní Malou Úpu a odtud vykročit vstříc zážitkům po jedné z doporučených tras:

**TRASA Č.1** z pivovaru Trautenberk přes Portášky a Růžohorky do Peckého pivovaru (11,8 km). Odtud přes Richtrovy boudy, Výrovku a Chalupu Na Rozcestí do pivovaru Fries (9,6 km), kde zároveň čepují pivo Hendrych. Z Friesových bud přes Strážné do pivovaru Medvěd (8,3 km).  
**Celkem 29,7 km.**

**TRASA Č.2** z pivovaru Trautenberk přes Jelenku, Sněžku a Růžohorky do Peckého pivovaru (12,4 km). Z peckého pivovaru přes Severku a Chalupu Na Rozcestí do pivovaru Fries (9,2 km). Z Friesových bud přes Strážné do pivovaru Medvěd (8,3 km).  
**Celkem 29,9 km.**



## 15 Muzeum Galerie Starý Kravín ve Františkově u Rokytnice nad Jizerou

Zveme vás na místo, kde poznáte dřívější nelehký život v Krkonoších. K vidění jsou například nástroje, jimiž si lidé obstarávali obživu, či sbírka hasičské techniky. V sezóně jsou také k vidění díla místních umělců různých oborů. Po prohlídce muzea se můžete vydat na procházku po naučné stezce „Dřevosochání“, na které jsou instalována dřevěná umělecká díla vznikající na každoročním sympoziu Dřevosochání.  
[www.starykravin.cz](http://www.starykravin.cz)



## 16 Muzeum Vápenka v Alberčickém údolí

Dřevo tu spojuje jenom dřevo. Nástavba kulturní památky kamenné věže vápenité pece z 19. století je vytvořena tradičními tesařskými postupy pomocí unikátního vyměření středověkou metodou modulových kružnic (rozet). Jediným nosným kovovým prvkem jsou čtyři objímky obepínající svislý dřevěný nosník. Expozice formou krátkých příběhů s fotografiemi představuje osudy zdejších lidí v kontextu českých a evropských dějin. Klíč je nutné si zapůjčit v IC Veselý Výlet v Temném Dole.  
[www.veselyvylet.cz](http://www.veselyvylet.cz)  
[www.krnap.cz/krkonoska-muzea](http://www.krnap.cz/krkonoska-muzea)



## 17 Hornický skanzen Důl Jan Šverma v Žacléři

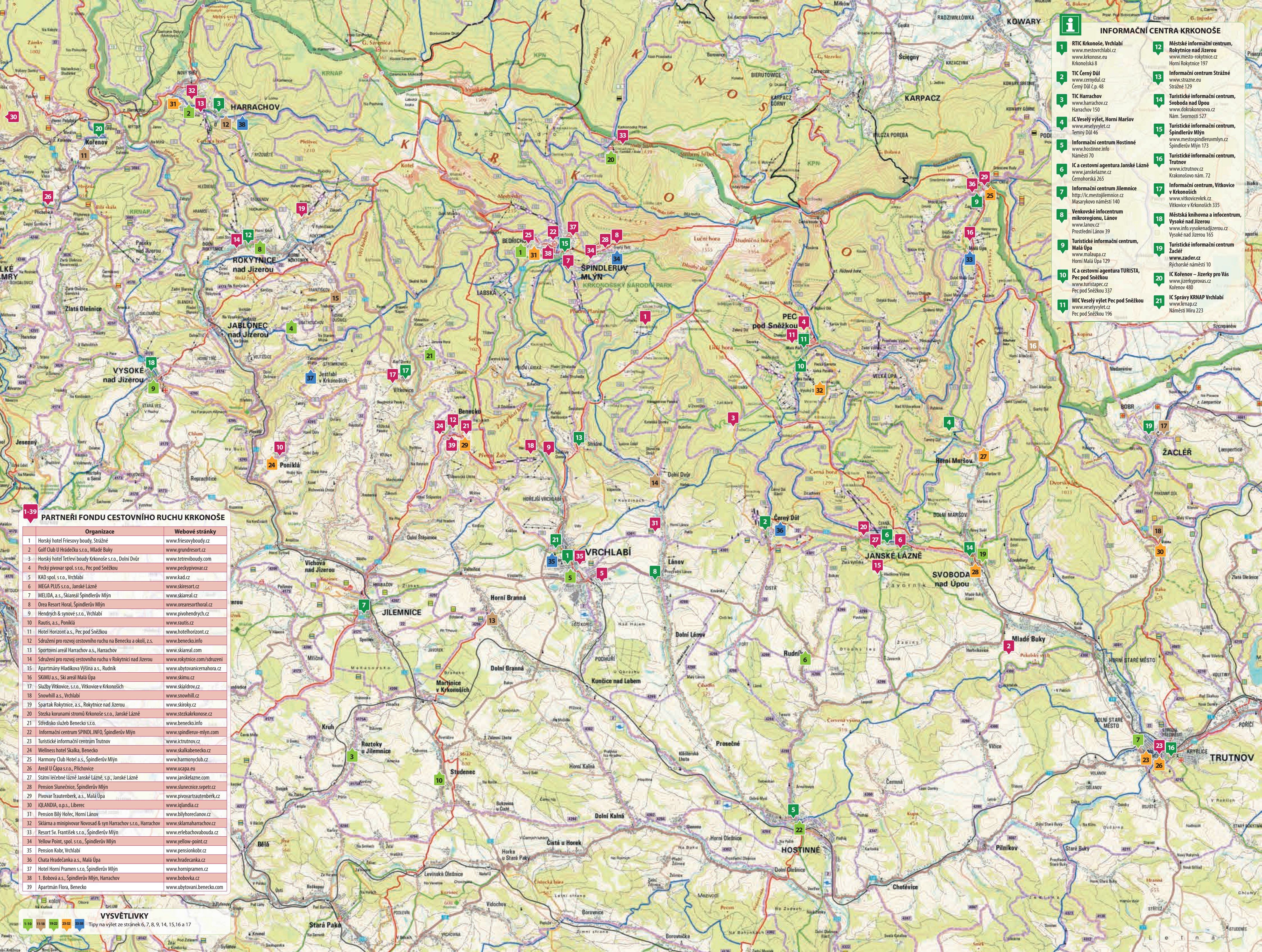
Panoramatický výhled na Krkonoše v čele se Sněžkou a Vraní hory se Špičákem, ale i pohled na celý areál z 52 metrů vysoké těžní věže Jan vás ohromí. Hornictví k Žacléři neodmyslitelně patří, v rámci prohlídky navštívíte špinavé šatny (řetízkárnu), kde horníci započali svou směnu a přes cáčovnu se vydáte do šachetní budovy jámy Jan. Nově je přístupná štol Jitřenka, která je dlouhá zhruba 100 m a je zde k vidění i nádherná uhelná sloj.  
[www.djs-ops.cz](http://www.djs-ops.cz)

## 18 Stachelberg u Trutnova – obr na prahu Krkonoš

Navštivte rozsáhlý pevnostní areál z roku 1938. Pevnost byla rozestavěna jako největší československá dělostřelecká tvrz a jedna z největších svého typu v celosvětovém měřítku. Tvořila součást pohraničního opevnění proti hitlerovskému Německu. Výstavbu přerušila Mnichovská dohoda a postoupení pohraničí Německu v říjnu 1938. Měla mít 12 objektů (bunkrů) spojených rozsáhlým podzemím. V současné době je zpřístupněno 3,5 km chodeb a necelý 1 km rozestavěného podzemí. V podzemí je celoročně teplota okolo 9 stupňů C.  
[www.stachelberg.cz](http://www.stachelberg.cz)







INFORMAČNÍ CENTRA KRKONOŠE

1

RTIC Krkonoše, Vrchlabí  
www.mestovrchlabi.cz  
www.krkonoše.eu  
Krkonošská 8

2

TIC Černý Důl  
www.cernydul.cz  
Černý Důl č.p. 48

3

TIC Harrachov  
www.harrachov.cz  
Harrachov 150

4

IC Veselý výlet, Horní Maršov  
www.veselyvylet.cz  
Těnný Důl 46

5

Informační centrum Hostinné  
www.hostinne.info  
Náměstí 70

6

IC a cestovní agentura Janské Lázně  
www.janske lazne.cz  
Černohorská 265

7

Informační centrum Jilemnice  
http://ic.mestojilemnice.cz  
Masarykovo náměstí 140

8

Venkovské infocentrum mikroregionu, Láňov  
www.lanov.cz  
Prostřední Láňov 39

9

Turistické informační centrum, Malá Úpa  
www.malau pa.cz  
Horní Malá Úpa 129

10

IC a cestovní agentura TURISTA, Pec pod Sněžkou  
www.veselyvylet.cz  
Pec pod Sněžkou 337

11

MIC Veselý výlet Pec pod Sněžkou  
www.veselyvylet.cz  
Pec pod Sněžkou 196

12

Městské informační centrum, Rokytnice nad Jizerou  
www.mesto-rokynice.cz  
Horní Rokytnice 197

13

Informační centrum Strážné  
www.strazne.eu  
Strážné 129

14

Turistické informační centrum, Svatá Úpa  
www.dokrakonosova.cz  
Nám. Svornosti 527

15

Turistické informační centrum, Spindlerův Mlýn  
www.mestospindleruvmlyn.cz  
Spindlerův Mlýn 173

16

Turistické informační centrum, Trutnov  
www.ictrutnov.cz  
Krkonošovo nám. 72

17

Informační centrum, Vítkovice v Krkonoších  
www.vitkovicevkrk.cz  
Vítkovice v Krkonoších 335

18

Městská knihovna a infocentrum, Vysoké nad Jizerou  
www.info.vysokenadizerou.cz  
Vysoké nad Jizerou 165

19

Turistické informační centrum Zádleř  
www.zader.cz  
Rychorské náměstí 10

20

IC Kořenov – Jizerky pro Vás  
www.jizerkyprovas.cz  
Kořenov 480

21

IC Správy KRNAP Vrchlabí  
www.krnep.cz  
Náměstí Míru 223

1-39

PARTNEŘI FONDU CESTOVNÍHO RUCHU KRKONOŠE

Organizace	Webové stránky
1 Horský hotel Friesovy boudy, Strážné	www.friesovyboudy.cz
2 Golf Club U Hrádku s.r.o., Mladé Buky	www.grundresort.cz
3 Horský hotel Tetřeví boudy Krkonoše s.r.o., Dolní Dvůr	www.tetreviboudy.com
4 Pecký pivovar spol. s r.o., Pec pod Sněžkou	www.pecky pivovar.cz
5 KAD spol. s r.o., Vrchlabí	www.kad.cz
6 MEGA PLUS s.r.o., Janské Lázně	www.skiresort.cz
7 MELIDA, a.s., Skiareál Spindlerův Mlýn	www.skia real.cz
8 Orea Resort Horal, Spindlerův Mlýn	www.orearesorthoral.cz
9 Hendrych & synové s.r.o., Vrchlabí	www.pivohendrych.cz
10 Rautis, a.s., Poniklá	www.rautis.cz
11 Hotel Horizont a.s., Pec pod Sněžkou	www.hotelhorizont.cz
12 Sdružení pro rozvoj cestovního ruchu na Benecku a okolí, z.s.	www.benecko.info
13 Sportovní areál Harrachov a.s., Harrachov	www.skia real.com
14 Sdružení pro rozvoj cestovního ruchu u Rokytníci nad Jizerou	www.rokynice.com/sdruzeni
15 Apartmány Hladkova Výšina a.s., Rudník	www.ubytovanicnahora.cz
16 SKIMU a.s., Ski areál Malá Úpa	www.skimu.cz
17 Služby Vítkovice, s.r.o., Vítkovice v Krkonoších	www.skialdov.cz
18 Snowhill a.s., Vrchlabí	www.snowhill.cz
19 Spartak Rokytnice, a.s., Rokytnice nad Jizerou	www.skiroky.cz
20 Stezka korunami stromů Krkonoše s.r.o., Janské Lázně	www.stezkakerkonoše.cz
21 Středisko služeb Benecko s.r.o.	www.benecko.info
22 Informační centrum SPINDLER.INFO, Spindlerův Mlýn	www.spindleruv-mlyn.com
23 Turistické informační centrum Trutnov	www.ictrutnov.cz
24 Wellness hotel Šalka, Benecko	www.skalkabenecko.cz
25 Harmony Club Hotel a.s., Spindlerův Mlýn	www.harmonyclub.cz
26 Areál U Čápa s.r.o., Příchovice	www.ucapa.eu
27 Státní léčebné lázně Janské Lázně, s.p., Janské Lázně	www.janske lazne.com
28 Pension Slunečnice, Spindlerův Mlýn	www.slunce nice.sypet.cz
29 Pivovar Trautenberk, a.s., Malá Úpa	www.pivovartrautenberk.cz
30 IQLANDIA, o.p.s., Liberec	www.iqlandia.cz
31 Pension Bílý Horek, Horní Láňov	www.bilyhorekanov.cz
32 Sklárna a minipivovar Novosad & syn Harrachov s.r.o., Harrachov	www.sklamaharrachov.cz
33 Resort Sv. František s.r.o., Spindlerův Mlýn	www.erlebachovabouda.cz
34 Yellow Point, spol. s r.o., Spindlerův Mlýn	www.yellow-point.cz
35 Pension Kobr, Vrchlabí	www.pensionkobr.cz
36 Chata Hradečanka a.s., Malá Úpa	www.hradecanka.cz
37 Hotel Horní Pramen s.r.o., Spindlerův Mlýn	www.hornipramen.cz
38 1. Bobová a.s., Spindlerův Mlýn, Harrachov	www.bobovka.cz
39 Apartmán Flora, Benecko	www.ubytovani.benecko.com

VYSVETLIVKY

1-10

11-18

19-22

23-26

27-30

Typy na výlet ze stránek 6, 7, 8, 9, 14, 15, 16 a 17




# NEZNÁMÉ KRKONOŠE

Vydejte se s námi za úžasnými horskými panoramaty a na méně známá místa našich hor i podhůří

## Tipy zprostředkují brožury výletů a výhledů

### Krkonošské výhledy 20 tipů na výlety



Vystoupejte na Maják u muzea v kopcovité krajině Příchovic u Kořenova. Panoramatické jsou výhledy nabízejí místa z Masarykovy silnice vedoucí na Zlaté návrší.

Na Jizerské hory a západní část Krkonoš se kochejte výhledy z nejkrásnější rozhledny Štěpánka. 360 st. výhled si nenechte ujít z Rozhledny U borovice nedaleko Vysokého nad Jizerou.

Neopakovatelný východ slunce zažijete na Rozhledně Eliška nedaleko Žacléře.

Z nejvyšší krkonošské rozhledny na Hnědém vrchu přehlédnete hlavní krkonošský hřeben.

### Neznámé Krkonoše Patnáct tipů na výlety

Vydejte se do Dvorského lesa a na luční enklávu Sněžné domky, z Temného dolu Křížovou cestou k Vápence a přes Lysečiny zpět, do Horní Branné a Martinic v Krkonoších, nebo po stopách Štěpanického hradu a za krásnými výhledy, krajem příběhů ...



## Zážitky prostřednictvím blogu

Svazek v rámci projektu s názvem Neznámé Krkonoše oslovil blogerku Hanku, která prostřednictvím blogu na [www.neznamekrkonose.cz](http://www.neznamekrkonose.cz) bude prezentovat méně známé cíle výletů v nejvyšších českých horách a jejich podhůří „Novou tvář“ Hanu Jampílkovou představujeme i vám.

### Hanko, jaký je Váš vztah ke Krkonošům?

Velice blízký. Jezdila jsem do Krkonoš na chatu už jako malá holka. Velice

jsem si je oblíbila pro jejich klid. Je to pro mě takový ostrůvek svobody, kde si člověk vyčistí hlavu a nepřemýšlí nad ničím. Je to pro mě druhý domov, kam se ráda vracím.

### Čím Vás oslovil projekt Svazku a jak jste se k němu dostala?

K projektu Svazku jsem se dostala přes Evu Šulcovou, která mě oslovila v rámci spolupráce na zmíněném projektu, ve kterém budu působit jako hlavní tvář, fotograf a zároveň cestovatel. Líbí se mi myšlenka toho, že Krkonoše chtějí veřejnosti více přiblížit neznámé Krkonoše a podat lidem důležité informace o chování v horách, novinkách v Krkonoších, tipy na výlety apod.

### Jaký je Váš nejmilejší zážitek z hor?

Pro mě je silná každá chvíle, když mám možnost vyjít nahoru na horu a krásně se nadechnout a užívat si ten klid a výhledy na okolí.

### Pojmenujte Vašemu srdci nejbližší místo v Krkonoších?

Jako fotografovi je mému srdci nejbližší okolí Vrbatovy boudy, kam se za rok několikrát vracím a mám odamtud mnoho krásných vzpomínek. Pokud ale odložím foťák, tak mám v srdci uložené okolí Velké Úpy (Portášovy Boudy a Janovy Boudy), kde jsem prožila svoje dětství na horách. Na Janových boudách jsem byla vždy odměněna prima ovocným poháre.

### Jak a čím budete vést a naplňovat blog?

Jelikož jsme v době, kdy je hodně lidem lhostejná situace přírody, ale zajímají je hlavně fotografie, které si



dají na své sociální sítě, tak chci lidem co nejvíce přiblížit hory vlastníma očima, a ne hledáčkem mobilu či fotoaparátu, a to: Jak se na horách správně chovat, co je v horách zakázáno, co si zjistit, když jdu na hory, tipy na výlety jak pro rodiny, tak pro zdatné turisty, tipy na ubytování, akce, výlety apod.

### Jaký je Váš připravovaný pracovní systém v rámci projektu?

Na webových stránkách, které připravuji, chci lidem nabídnout tipy na výlety, jak pro rodiny, tak pro zdatné turisty. Dále na webových stránkách člověk najde seznam akcí, které se budou konat (přednášky, výlety apod.). Najdou zde i rubriku tipy a rady na výlety. Aneb, co si má člověk zabalit před cestou na hory, co si má zjistit aj.

**Nezapomeňte sledovat: [www.neznamekrkonose.cz](http://www.neznamekrkonose.cz)**

## Dva dny v Krkonoších s batohem na zádech

Plánujete rodinou dovolenou v přírodě? Chcete si užít prodloužený víkend s přáteli? Přijedte do Krkonoš. Máme pro vás tipy na výlety do míst známých i neznámých. Nechte se inspirovat a objevte jedinečná místa české krajiny.

### Z Harrachova přes Erlebachovu boudu do Pece pod Sněžkou

**Trasa:** 38 km

**Ubytování:** Erlebachova bouda, [www.erlebachovabouda.cz](http://www.erlebachovabouda.cz)

**Občerstvení po cestě:** Kiosek Krakonošova snídaně, Labská bouda, Martinova bouda, Brádlery boudy, Erlebachova bouda, Bouda U Bílého Labe, Luční bouda

**Zajímavosti na trase:** Muzeum Šindelka, Mumlavský vodopád, NS Živá mrtvá Mumlava, vyhlídka Ptačí kámen, Petrova bouda, NS Čertův důl, Památník obětem hor, Vyhlídka nad Výrovkou, Zelený důl

**1.Den (19 km):** Harrachov – Šindelka – Mumlavský vodopád – NS Živá mrtvá Mumlava – modrá – Krakonošova snídaně rozc. – modrá – U čtyř pánů rozc. – modrá – Labská bouda – zelená – Martinova bouda – modrá – Brádlery boudy – modrá – vyhlídka Ptačí kámen – Petrova bouda – červená/zelená – Špindlerova bouda – Erlebachova bouda

**2.Den (19 km):** Erlebachova bouda – žlutá – NS Čertův důl – Bouda U Bílého Labe – modrá Weberova cesta – Luční bouda – červená – Památník obětem hor – Výrovka – zelená – Richtrovy boudy – červená – Zelený důl – žlutá stezka Zelený potok – Pec pod Sněžkou







**Bobové dráhy a lanové Monkey Parky Špindlerův Mlýn a Harrachov**

Bobové dráhy a lanové MonkeyParky Špindlerův Mlýn a Harrachov jsou ideálním cílem nejen milovníků adrenalinu, ale i pro rodiny s dětmi a návštěvníky Krkonoš všech věkových skupin. Provozní doba je pravidelně aktualizována na [www.bobovka.cz](http://www.bobovka.cz)  
Špindlerovská bobovka byla postavena v roce 1997 jako první projekt tohoto druhu v ČR. Podle výrobce unikátní technologie patří mezi tři nejatraktivnější projekty tohoto druhu na světě!!! Je dlouhá 1400 m a jezdec si při jízdě s průměrným sklonem 7,03 % užije 22 zatáček, 5 jumpů (terénních zlomů) a tři tunely.  
Bobová dráha v Harrachově je cca 1000 metrů dlouhá při 38 m převýšení, průměrném sklonu 6 % a maximálním sklonu 12 %. Má 17 zatáček a dvě atraktivní nadzemní křížení. Nerezové koryto dráhy a vleku je jako první v ČR v celé délce vyhříváno. Díky kvalitnímu osvětlení mohou být obě bobové dráhy v provozu i po setmění.  
Přijďte pobejt. Vaše děti nebo kamarádi budou nadšeni!!!!

[www.bobovka.cz](http://www.bobovka.cz)



Vaše vstupenka do Křišťálového údolí

Prozkoumejte během jednoho týdne desítky skláren, šperkařských atelierů a muzeí s jedinou vstupenkou.

250 Kč / 7 dní

VSTUPENKU ZAKOUPÍTE NA:  
[WWW.CRYSTALVALLEY.CZ](http://WWW.CRYSTALVALLEY.CZ)

Δ	Υ	С	Υ	∇	Δ
SKLÁŘKÁ VÝROBA	UŽITKOVÉ SKLO	VÁNOČNÍ OZDOBY	UMĚLECKÉ SKLO	ŠPERKY	LÚSTRY

**Toulky Malou Úpou**



Malá Úpa opět nabízí hostům Toulky v Malé Úpě s výkladem a doprovodem dobového průvodce Ondřeje Hinka. Pro letošní rok jsou vybrány 2-3 výlety, které turisté provedou po zajímavých a krásných místech Malé Úpy. Toulat se můžete v červenci a srpnu vždy ve čtvrtek.



Více informací na:  
[www.malaupa.cz/toulky-malou-upou/](http://www.malaupa.cz/toulky-malou-upou/)

**SKLÁRNA a MINIPIVOVAR NOVOSAD & SYN**



**HARRACHOV**

Nejstarší fungující sklárna v Čechách založená před rokem 1712 Vás zve na prohlídku. Prohlídky do provozu jsou možné každý den od 8:00 do 15:00 hodin.  
Součástí areálu sklárny jsou: pivní lázně, minipivovar s restaurací, muzeum skla, firemní prodejna se sklem a hotel.

[www.sklarnaharrachov.cz](http://www.sklarnaharrachov.cz)

**Vítkovice v Krkonoších**

Horská obec Vítkovice v Krkonoších, dnes především rekreační středisko se nachází v údolí řeky Jizerky pod majestátní horou Kotlem. Vítkovice jsou ideálním východiskem pro konání horských túr a cyklistických výletů do oblasti západních a středních Krkonoš. V zimě je oblíbeným lyžařským centrem.



tel.: +420 481 582 730  
e-mail: [obec@vitkovicevkrk.cz](mailto:obec@vitkovicevkrk.cz)  
[www.vitkovicevkrk.cz](http://www.vitkovicevkrk.cz)  
[www.skiadrov.cz](http://www.skiadrov.cz)



• Černá trať / Black track T-line  
• Modrá trať / Blue track  
• Červená trať / Red track

**BIKEPARK**

Sjezdové tratě všech úrovní obtížnosti pro cyklisty od 5 do 80 let.  
The downhill tracks of all levels of difficulty for bikers from 5 to 80 years of age.

[www.skirocky.cz](http://www.skirocky.cz)



**NABÍDKA INZERCE V KRKONOŠSKÉ SEZONĚ**

- Máte zájem zviditelnit své podnikatelské aktivity?
- Představte je čtenářům na stránkách Krkonošské sezony.
- Tento prostor je určen právě vám!

[www.krkonose.eu](http://www.krkonose.eu)

**LANOVKY ZDARMA**

Ubytujte se ve vybraných hotelích a užívejte si po celou dobu pobytu

**ZDARMA free**

**Gopass**

**ŠPINDLERŮV MLÝN**

[www.skiareal.cz](http://www.skiareal.cz)

LÉTO 2020

**KAD**  
KRKONOŠSKÁ AUTOMOBILOVÁ DOPRAVA

**Krkonošská automobilová doprava spol. s r. o.**  
Vápenická 475, 543 01 Vrchlabí

**Autobusem do Krkonoš**

Nabízíme individuální dopravu do menších středisek pro cestující, kteří přijedou linkou Praha – Špindlerův Mlýn do Krkonoš.

**minibusem na chalupu**

Objednejte si minibus do Čemého Dolu, Dolního Dvora, Strážného, Benecka, Poniklé nebo na Mísečky a přestupujte bez čekání.

Více na: [www.kad.cz](http://www.kad.cz)  
Objednávky: e-mail: [doprava@kad.cz](mailto:doprava@kad.cz) | tel.: 499 628 988





# Razítkovací hra „Po stopách Krakonoše“

Přestože jsou příběhy Marie Kubátové a Marie Šimkové smyšlené a pohádkově idealizují spravedlnost mezi dobrem a zlem, vycházejí ze skutečného folkloru Krkonoš – z poudaček a vyprávění, které autorky po chalupách nebo od lidových tvůrců posháněly, a jež byly základem půvabných historek.

A právě Krkonošské pohádky byly inspirací pro projekt určený dětem „Pohádkové Krkonoše“. Otevírají náruč příležitostí k využití volného času se zábavou, kombinovanou s poznáním a poučením.

**Proč vám Pohádkové Krkonoše připomínáme právě teď? Je načase si začít hrát, bavit se a poznávat nová místa!**

V krkonošských informačních centrech získáte zdarma skládací mapku s předtištěnými okénky pro razítka. Mapku můžete získat také stažením z webových stránek [www.pohadkove.krkonoše.eu](http://www.pohadkove.krkonoše.eu)

Když navštívíte některé cíle ze čtyřiceti razítkovacích míst, děti splní úkol nebo zodpoví otázku, do mapy otisknou razítko. Na místech označených TOP děti získají drobnou odměnu. Další odměny na ně čekají po získání 3, 5, nebo 10 razítek.



## Krkonošovu partičku tvoří

**Pán hor Krakonoš.** Vyhlíží do krajiny, sleduje bystré čisté potoky a potůčky, v nich kmitající se rybky, rozlehlé smíšené lesy, rozkvetlé vonící louky, barevné květy plné včel, tajemná nepřístupná podzemí, v oblacích rýsující se vrcholy nejvyšších českých hor, volně pobíhající zvířátka i poletující prozpěvující ptáčky. Shovívavě pozoruje návštěvníky a chrání přátelské obyvatele. Dohlíží na pokoru každého živáčka, podporuje touhu po poznání a vzdělávání. Jeho **Sojka** ví o všem. Co neví, nepo-

ví. Má rychlá křídélka a bystrý rozum. Všechno vykevrtá. Nahlásí novinky a zajímavé dění odkudkoliv z hor a podhůří. **Hančí**, podobně jako každá pečlivá maminka poučí, vysvětlí, doprovází a ochraňuje. A **Pan lesní**, tělem a duší sportovec, nadšený cyklista, vytrvalý turista, zdatný lyžař a milovník přírody, dbá na turistické a lyžařské značení v terénu, imaginárně provede naučnými stezkami.

Krkonošova „partička“ přeje, aby se vám

v Krkonoších líbilo, aby vás provázela dobrá nálada a pěkné společné zážitky. Razítkovací hra v sobě kloubí možnosti cestování, poznávání, poučení, ale také trénink bystrého rozumu a rychlého postřehu. Zavede vás do zajímavých míst rozprostřených po celém území regionu.

Ilustrace Renata Oppeltová  
[www.pohadkove.krkonoše.eu](http://www.pohadkove.krkonoše.eu)



## Několik razítkovacích míst Pohádkových Krkonoš vám představujeme:



**19**

**Farmapark Muchomůrka, Svoboda nad Úpou – Janské Lázně**

Prohlédni si zvířecí kamarády a na dětském hřišti hezky poběhej, pohoupej se, pokývej se, poskákej si a pohraj si s ostatními dětmi, s maminkou nebo tátou, s babičkou nebo dědečkem.  
[www.farmapark-muchomurka.cz](http://www.farmapark-muchomurka.cz)



**20**

**Kaplička sv. Františka vedle Erlebachovy boudy**

Nad Špindlerovým Mlýnem vysoko v horách se potěšíte pohledem na v ohradě pasoucí se kozy a koníčky. V těsné blízkosti hotelu stojí krásná požehnaná kamenná kaplička sv. Františka z Assisi a betlém vytesaný do kamene.  
[www.erlebachovabouda.cz](http://www.erlebachovabouda.cz)



**21**

**Farma Hucul – Vítkovice v Krkonoších**

Přiblížit se k huculskému koni, pohlédit si jeho hřbet a vysednout do sedla, to je panečku zážitek. A co teprve dobrodružná jízda, ... Nejlépe však objednat ji předem.  
[www.hucul.cz](http://www.hucul.cz)



**22**

**Panství obrů v Hostinném**

Pojďte se projít za historickými památkami, hledat a zodpovídat zvědavé kvízové otázky pod dozorem kamenných, jednou za rok také mluvících, obrů.  
[www.hostinne.info](http://www.hostinne.info)

## Soutěž o 2 vouchery v hodnotě 3.333 Kč

„Až na vrcholcích hor, uprostřed přírody, s pocitem svobody, kde slunce zapadá za hory, jsou romantické večery a noci plné hvězd. Naleznete u nás radost, pokoj, dobro.“ To vše je Resort sv. František – Erlebachova a Josefova bouda.

**Chcete zažít jedinečnou atmosféru tohoto kouzelného místa na „vlastní kůži“?**

Tak neváhejte a zapojte se do soutěže o dva vouchery v hodnotě 2x 3.333 Kč!

### Co musíte udělat?

1. Nasbírejte minimálně 3 razítka z pohádkových míst
2. Odevzdejte ústřížek z rohu mapy v jednom z uvedených informačních center do 31. 8. 2020

Ústřížky můžete odevzdat v Regionálním turistickém informačním centru Krkonoše ve Vrchlabí, informačních centrech v Harrachově, Rokytnici nad Jizerou, Svobodě nad Úpou, Jilemnici, Černém Dole, Trutnově, Peci pod Sněžkou, Malé Úpě nebo Hostinném. Kontakty nalezne-

te na našem webu [www.pohadkove.krkonoše.eu](http://www.pohadkove.krkonoše.eu).

V září proběhne losování. A když se na vás štěstí usměje, přijde vám od nás radostná zpráva.

**Dárkový poukaz – voucher v hodnotě 3.333 Kč lze uplatnit do dubna roku 2021 a využít na ubytování, konzumaci, masáže a další služby v Resortu sv. František. S kompletní nabídkou služeb Resortu sv. František nad Špindlerovým Mlýnem se seznámíte na: [www.erlebachovabouda.cz](http://www.erlebachovabouda.cz)**



Foto: část Resortu Sv. František – Erlebachova bouda nad Šp. Mlýnem.





# Pro šikovné ručičky



## 23 Tkalcovské muzeum

Řemeslná a výtvarná dílna v Domě pod jasanem na okraji Trutnova ukazuje, jak žili a pracovali lidé v krkonošských chalupách. Vyzkoušíte řemesla předků, vyrobíte ze lnu provázek, utkáte kousek plátna, navléknete skleněné korálky na starodávném korálkovém mlýnku, a také upředete vlákno na kolovratu. Také si můžete vyrobit bylinkové mýdlo, plovoucí svíčky, malované Iněné tašky, korálkové šperky či drobnost z ovčí vlny či tkaný kobereček. Patří sem i odpočinková bylinková zahrada s dětským hřištěm. Otevřeno: květen–září, středa–sobota 10–15 hodin.  
[www.dumpodjasanem.cz](http://www.dumpodjasanem.cz)

## 24 Perličkové ozdoby firmy RAUTIS, a.s. z Poniklé obdivovaly už naše babičky

Poniklá je jediným místem na světě, kde se dodnes zachovalo tradiční perlařské řemeslo. Perle používali pro bižuterní výrobu a zdobení oděvů. Vánoční ozdoby se začaly vyrábět jako reakce na módní trend zdobení stroměčků. Způsob foukání perliček a výroby ozdob se od počátku příliš nezměnil. Vše je ruční práce. Můžete si zde prohlédnout výrobní proces od foukání ze skleněných trubic, stříbření, barvení a řezání perlí až po montáž ozdob. V kreativní dílně si pod vedením zkušených lektorů vyrobíte vlastní vánoční ozdobu. Návštěvu rezervujete celoročně.

[www.rautis.cz](http://www.rautis.cz)



## 25 Tvořivá dílna s výrobou vinutých perel a smaltovaných hrníčků „Nadechni se“

Paní Dana Augustová v Galerii Celnice na Horní Malé Úpě představí výrobu vinutých perel, smaltování plecháčků, ale i korálkovou dílnu, kde si vyrobíte šperk na míru. Výroba vinuté perle spočívá v navíjení horkého skla na nerezovou tyč namočenou do kaolinu. Neustálým točením v ohni se sklo gravitací zakulatí a dalšími pomůckami formuje. Zdobí se malováním skleněnými nitěmi a syvou skleněnou drtí. V tvořivé dílně si vyrobíte náhrdelník, náramek, přívěšek, náušnice, prstýnky, hvězdy, anděly, ale i smaltovaný hrníček. Návštěvu domluvíte v mimosezóně na tel: +420 725 536 531, e-mailu: [info@nadechnise.eu](mailto:info@nadechnise.eu) či [www.facebook.com/nadechnise](https://www.facebook.com/nadechnise), v letní i zimní sezóně otevřeno Út–Pá 14–17 hodin. [www.danaaugustova.cz](http://www.danaaugustova.cz)

# Dětem pro zábavu pod střechou

## 26 Galerie Draka Trutnov

Galerie Draka Trutnov představuje draka jako symbol města. Atraktivní mechanické divadlo ztvárňuje trutnovskou legendu o drakovi s četnými zvukovými a světelnými kulisami. To vše doplňují kouzla dřevěných hracích prvků nebo moderní techniky, např. hologram draka. Součástí programu je promítání filmu o každoročních slavnostech draka „Už ho nesou“, které se konají začátkem května na Krakonošově náměstí a při kterých je na zahájení turistické sezony vyzvednut na věž radnice veliký drak.

[www.galeriedraka.cz](http://www.galeriedraka.cz)



## 27 Ekocentrum DOTEK

Dům Obnovy Tradic, Ekologie a Kultury v Horním Maršově je ideální místo pro ty, kteří se chtějí něco nového dozvědět. V případě hezkého počasí lze vyrazit na tematické stezky nebo hledačku za pokladem, spoustu dobrodružství lze zažít i na farské zahradě. Když prší, zabaví vás interaktivní expozice o přírodě uvnitř barokní fary nebo vybrané programy pro celé rodiny. [www.dotek.eu](http://www.dotek.eu)



## 28 Výstava Do Krakonošova

Informační centrum ve Svobodě nad Úpou představuje krkonošské pohádkové bytosti pro nejmenší děti. K vidění je Krakonoš a jeho pomocníci, expozice krkonošských skřítků a pohádkových figurek jako zdejší skřítkové, vodníci, čertíci a jejich mlýn, Zlatodůl, Ledovna, ... Součástí je dětská herna, kavárnička, galerie, krámk se suvenýry, prodej krkonošských produktů.

[www.dokrakonosova.cz](http://www.dokrakonosova.cz)

# ... i venku

## 29 Naučné stezky na Benecku ve vzdušných lázních

Při procházkách na zdravém povětří si užijete během okruhů Luftákovy nebo Benecké přírodní stezky. Luftákova stezka zaujme 13 herními stanovišti a největším trpaslíkem v Evropě. A až ji celou projdete, můžete získat samolepku a certifikát luftáka. Benecká přírodní stezka dlouhá 3,4 km seznámí děti s krkonošskými zvířaty a rostlinami, zavede je například do lesa s divokým prasátkem či kolouškem. [www.benecko.info](http://www.benecko.info)

## 30 Etrichova Holubice přistála na Babí

Na Babí vedle rozhledny Elišky je pěkné dětské hřiště s odkazem slavného trutnovského rodáka, letce Igo Etricha. Děti si mohou hrát na zmenšeném modelu jeho proslulého letadla Taube, v překladu Holubice. Etrich se tehdy při konstrukci letounu inspiroval přírodou, konkrétně okřídleným semínkem tropické rostliny Zanonía Macrocarpa. Vytvořil model s přirozeně stabilní nosnou plochou a daleko předběhl svou dobu.

[www.trutnov.cz](http://www.trutnov.cz)

## 31 Krkonošské bobové dráhy

Svezte se na úplně první bobové dráze ve střední Evropě, kterou najdete ve Špindlerově Mlýně. Jako úplně první projekt svého druhu ve střední Evropě, s profilem zařazeným německým výrobcem, patří mezi jeho tři nejatraktivnější projekty této technologie na světě.

Podobné radovánky si užijete v Harrachově.

[www.bobovka.cz](http://www.bobovka.cz)

## 32 Herní krajina Pecka

Unikátní soubor dřevěných soch a objektů Herní krajiny Pecka nabízí setkání se zvířecími obyvateli v nadživotní velikosti. Vstupte na louku a do lesa, jež ožívají obřími mloky, rysy, zmijemi a jeleny.

[www.pec-ka.cz](http://www.pec-ka.cz)



*Vydejte se za malými rodinnými dobrodružstvími!*



# CESTOU NECESTOU PO

33

## Naučná Disidentská stezka v Malé Úpě

Pohraniční obec Malá Úpa stezkou připomíná setkávání českých a polských disidentů v Krkonoších v období normalizace. Ve spolupráci s organizací Paměť Krkonoš a s výtvarnou dílnou Bosorka vznikla ukázka skutečnosti, že za svobodu se vždy muselo bojovat. Disidentskou stezku tvoří šest zastavení upozorňující na místa spojená s návštěvami odpůrců předlistopadového režimu v obci. Jsou to: Celnice, Rennerovy boudy, U kostela, Chalupa „U Dády“, Soví sedlo a Jelenka. Informační panely jsou tvořeny pestrými kolážemi, které zábavnou formou přibližují události té doby. Každý má jiné téma. Zastávka, resp. panel Chalupa „U Dády“ v domku Drahomíry „Dády“ Fajtlové si prý disidenti ob-

líbili, protože nebyla tolik na očích. Koncem 70. let a v 80. letech min. století zajišťovala zázemí chartistům, kteří se na hřebenech Krkonoš setkávali s polskými kolegy. Sešli se tu např. Václav Havel či Marta Kubišová, ale i polští Adam Michnik, či Jacek Kuroń, Chalupu D. Fajtlové v té době odposlouchávala Státní bezpečnost. Připomeňme, že je zpracována virtuální online trasa na stejné téma. Autorem projektu mobilní aplikace Místa Paměti národa [www.mistapametinaroda.cz](http://www.mistapametinaroda.cz), která lidem přibližuje konkrétní místa setkávání českých a polských disidentů je organizace Post bellum. Vede turisty horským terénem a měří asi 20 kilometrů.

[www.malaupa.cz](http://www.malaupa.cz)



34

## Hornická stezka ve Sv. Petru

Špindlerův Mlýn je hornicky a geologicky významnou, i když z tohoto pohledu opomíjenou, lokalitou. K rozvoji těžby došlo v letech 1612–1623. V terénu nalezneme zbytky po jednácti důlních dílech. Např. v okolí důlního díla sv. Petr se v průběhu času snažili různí podnikatelé o otevření dalších štol a šachet. Dochovala se jejich jména: Bartoloměj, Boží pomoc, Boží milost, Duch svatý, Karel, Sv. Kryštof, Sv. Pavel, Sv. Petr, Sv. Vilém, Útěcha bohatých, Boží požehnání, Štěstí, Šest bratří, Mladý sv. Benedikt, Stříbrná žila pod Stohem, Spodní stola. Nejrozsáhlejší z nich byl zřejmě důl sv. Alžběty situovaný pod Kozí Hřbet. Na začátku 20. století mezi lety 1907–1921 bylo raženo několik štol severozápadním směrem do Kozích hřbetů i na jih a jihozápad do mohutného horského masivu Stohu. Snahou bylo nalézt železnou rudu, které byl v době 1. světové války nedostatek. Staré hornické práce ve Sv. Petru byly přefárány v 50. letech 20. století uranovým průzkumem. V rychlém sledu za ním následoval průzkum rudný.

V jižní části revíru pozůstatky po hornické činnosti z velké části setřela rekreační výstavba a činnost s ní spojená. Aby zajímavá historie dobývání ve Sv. Petru zcela nevymizela z povědomí, byla Turistickým informačním centrem ve Špindlerově Mlýně zřízena Hornická stezka. Vydejte se po ní na místa, kde naleznete přírodní úkazy i zbytky a rozvaliny dávných štol. S historií seznámí informační cedule, které jsou po stezce rozmístěny. Stezka měří 1,4 km se 100 m převýšením (820–920 m n. m.). Začátek je na okraji autobusu v údolí Sv. Petra (2,2 km od centra města) u stejnojmenné zastávky městské hromadné dopravy. Hornickou stezku využijte jako “rozezhřátí” na delší výšlap. Pokračovat můžete Dlouhým dolem na Výrovku, odkud doleva směrem na Luční boudu, rovně do Pece pod Sněžkou anebo doprava na Chalupu Na Rozcestí a třeba kolem Stohu zpátky do Špindlerova Mlýna.

[www.mestospindleruvmlyn.cz](http://www.mestospindleruvmlyn.cz)



35

## Za pamětí Vrchlabí

Na hřbitově ve Vrchlabí je pochována řada osobností. Jako odkaz na minulost byl Regionálním turistickým informačním centrem Krkonoše vytvořen naučný okruh „Za pamětí Vrchlabí“ jako procházka s cílem představit významné zesnulé i zajímavý poetický kout této části města z několika úhlů. Z pohledu historického, architektonického a umělecko-řemeslného, z pohledu osobností a v neposlední řadě s vlastním přístupem k zachování hřbitova dalším generacím. Tištěného „Průvodce vrchlabským místem posledního odpočinku“ získáte zdarma v Regionálním informačním centru Krkonoše. Doprovodí vás např. k rodinné hrobce Peterů z roku 1894. Spocívá v ní mj. Ignác Theodor Petera (1840–1904) zakladatel automobilového průmyslu ve Vrchlabí. Ke hrobce Wenzela Webera, jež ve 2. pol. 19. stol. (1824–1888) byl vrchlabským děkanem. Jako první předseda Rakouského krkonošského spolku se zasloužil o rozvoj turistiky, jeho jméno dodnes nese cesta údolím Bílého Labe, tzv. Weberova. K obnovení hrobce rodiny Ehinger, kterou financoval a kontroloval Kristian Ehinger, pravnuke továrníka a podnikatele v textilním průmyslu a ve 2. pol. 19. stol. dlouholetého starosty

Vrchlabí Adalberta Ehingera. Hrobka Mahrle – Guido Priesela - (1890–1918) je věnována průkopníku létání a letectví. Prohlédnete hrobku manželů Josefíny a Vojtěcha Kablíkových. Oba působili v lékárně. Díky tomu se Josefína dostala k botanice a bylinkám. Podnikala výpravy do hor, sbírala a preparovala rostliny, kterých z Krkonoš do botanických ústavů v Praze a Vídni poslala bezmála 50 tisíc kusů. Vytvořila cenné botanické herbáře. Do Vrchlabí za ní jezdili Jan Evangelista Purkyně a malíř Josef a Quido Mánesové. Vojtěch byl zanečeným přírodovědcem, chemikem, svoje nadání převtělil do vynálezů nových postupů bělení látek a barvení papíru. Hrobka rodiny Rotterových – textilních podnikatelů, majitelů přádelny a tkalcovny, připomíná Guido Rottera, jenž podporoval turistiky, lyžování. Založil a vedl síť prázdninových ubytoven pro mládež. Jeho činnost prvního prezidenta rakouského lyžařského svazu připomíná pamětní tabulka na hrobce. Hrobka Kleofáše Holmanna (1865–1924), stavitele a architekta, který se podílel na dnešní podobě Vrchlabí. Nechybí Památník obětím válek a šestimetrový Centrální latinský kříž mimořádný svým ztvárněním.

[www.mestovrchlabi.cz](http://www.mestovrchlabi.cz)



# NAUČNÝCH STEZKÁCH

36

## Naučná stezka svaté Barbory

Černý Důl představuje vycházkovou trasu se šesti zastaveními a environmentálními atrakcemi i vyhlídkovými panoramaty po krásném horském okolí městyse. Obohacuje tak nabídku letní sezony a přivádí do přírody úplně přirozenou cestou. Propojuje hornickou minulost a Krkonošský národní park.

Trasa je dlouhá 5 km, vede horským terénem s převýšením 188 metrů a dá se charakterizovat střední obtížností. Jinak řečeno pěší, místy kamenitý okruh, pro který nejsou doporučeny kočárky, zvládnou rodiny s dětmi v pohodovém čase kolem dvou hodin. Trasa vede pozvolna a mírně až do nejvyššího místa na svahu Černé hory s krásnými výhledy a pak se svažuje prudce dolů z kopce.

Tvůrcem grafického značení a autorem textů na informačních panelech je Radek Etrych. Na zastaveních najdete ledasco zajímavého. Kromě zříceniny hrádku Purkhýbl, třeba dřevěný xylofon, kterým se

mohou zabavit děti. Je nápadem, jak upozornit, že do přírody patří i spousta rozmanitých zvuků. Kmen stromu je nařezaný podle tloušťky na některých místech a když se na něj bouchá, vyluzuje tóny. Při cestě si můžete prohlédnout nedávno opravenou kapličku. Obdiv zaslouží Menčíkův les s pasoucími se koňmi nebo po 100 letech opravená dřevařská lávka v Zrcadlovém údolí u rozcestí Smrčina. Raritou stezky je šest Schwarzenzhalských poudaček, kterých je Radek Etrych autorem. Ta první o vzniku názvu Černého Dolu se čte s trochou strašidelného mrazení. Popisuje, jak v „oudolí stříbrného potoka strašlivý duch černého lesa své poklady stráží a koho chytne, toho do tmavých dolů zavleče“. V Černém Dole se těžilo všechno možné, rudy, uran. Třeba na Špičáku, jak je teď skiareál, lidi vlastně lyžují na zlatě. Tam byl totiž vstup do zlatého dolu,“ prozradil jednu ze zajímavostí Radek Etrych.

[www.cernydul.cz](http://www.cernydul.cz)



Reprodukce obrazů tam, kde je malíř před více než sto lety maloval. Na prvních dvou zastaveních jsou umístěny 2 tabule, které upoutají pozornost a poskytnou mapu s jednotlivými zastaveními stezky pro vás, kdo nemáte s sebou brožurku. První se základními informacemi o malíři a na stojanu se skříňkou s návštěvní knihou, kde můžete nechat vzkazy a postřehy. Ve skříňce jsou papírové mapy s trasou stezky. Druhá tabule při vstupu na místo zvané Končiny, kde se nachází většina dalších zastavení. Na desce jsou kromě mapy i informace o nejslavnějším Kavánově obraze Podmrak, jehož reprodukce je pod tabulí umístěna na stojanu. Jednotlivá zastavení na sobě nejsou závislá. Můžete vybrat jakýkoli

úsek dle časových i fyzických možností. Pokud se chcete dozvědět více, poslouží 16-ti stranná brožura. Je malým průvodcem a najdete v ní i další reprodukce, tematicky vybraný doplňující text k jednotlivým obrazům, Kavánovy básně, zajímavosti o životě malíře i nesnadném životě lidí na horách. Pro vás, kteří milujete kulturu a historii umění je stezka zdrojem informací, kde se František Kaván narodil, kam se celý život vracel malovat, a že mu Krkonoše i Podkrkonoší byly trvalou inspirací. Rodiny s dětmi si stezku mohou užít i jako orientační hru, při které se děti naučí hledat v mapách. Pro velmi tvořivé se nabízí možnost zkusit v místě, kde Kaván maloval, vytvořit obraz vlastní.

Stezka se nachází na návrší, kde se mnohde před vámi otevře překrásný výhled do daleka. Na dvou takových místech obec umístila dřevěná posezení, která nabízejí odpočinek a možnost vnímat krásu jednotlivých míst. Jinde, jak říká název, je místo, které malířovi stálo modelem, skryté ve stromech. Jako by to byl kraj, kde se zastavil čas. Cesty, louky, malá políčka, osamělé stromy, pár chalup.


[www.vichovanj.cz](http://www.vichovanj.cz)

37

## Naučná ministezka Zarostlá místa Kavánových obrazů

Nachází se na hranicích katastrů obcí Vichovská Lhota a Jestřabí v Krkonoších. Je procházkou po místech, kde žil a tvořil malíř František Kaván (1866-1941) a určena

vám, kteří chcete poznat další krásný kout země, který kdysi zaujal slavného malíře. Na jednotlivých zastaveních jsou ve dřevěných rámech umístěny



38

## Naučná stezka Živá mrtvá Mumlava

Poblíž místa, kde „snídá Krakonoš před svojí každodenní obchůzkou hor“, se setkává tok Velké a Malé Mumlavy. Dvě horské bystřiny se spojí do jedné dravé řeky, protékající podél silničky, na níž je zřízená Naučná stezka Živá mrtvá Mumlava.



Nabízí pohledy do vodního koryta, ve kterém řeka postupem času vymlela „obří hrnce“, kruhovitě nebo elipsoidně prohlubně ve skalním dně nebo skalních blocích. Největší lákadlo přichází asi 1 km nad Harrachovem. Mumlava tu překonává skalní výběžek a padá z výšky necelých 10 metrů níže. Vytváří tak jeden z nejmohutnějších českých vodopádů, který je díky své poloze a přístupnosti velmi vyhledávaným turistickým cílem západní části Krkonoš.

Ale možností je tu k procházkám daleko víc. Stačí se dívat a vybrat tu pravou. Jsou tu totiž další známé trasy pro turisty a cyklisty. Jsou tu i neznámé cesty, na nichž se ocitnete až překvapivě sami. Stačí zvolit výlet směrem na Jakšín, Mrtvý vrch nebo od nádraží podél trati do polských Jakuszyc, kde načerpáte horskou energii. Po návratu můžete relaxovat v přírodním koupališti Zákoutí nebo s dětmi projíždět bobovou dráhu a prolézat Monkey park.

[www.krnap.cz/naucne-stezky](http://www.krnap.cz/naucne-stezky)



# KRKONOŠSKÉ CYKLOBUSY LETOS OPĚT PROKŘÍŽUJÍ SILNICE NEJVYŠŠÍCH ČESKÝCH HOR A PODHŮŘÍ OD ZÁPADU NA VÝCHOD A Z VÝCHODU NA ZÁPAD

Cestující často opakovaně pokládají stejné otázky | Dotazujeme se za vás, odpovídáme pro vás:



**OD KDY DO KDY A VE KTERÝCH DNECH BUDOU LETOS CYKLOBUSY JEZDIT?**

V době redakční uzávěrky tohoto vydání Krkonošské sezony nebyly známy jízdní řády cyklobusů, vzhledem k situaci s COVID-19. Aktuální informace a jízdní řády sledujte na [www.krkonose.eu](http://www.krkonose.eu), [www.holidayinfo.cz](http://www.holidayinfo.cz), na webu dopravců,

na [IDOS.cz](http://IDOS.cz).

**KDE JSOU VYVĚŠENY JÍZDNÍ ŘÁDY?**

Na autobusových zastávkách cyklobusů jsou vyvěšeny plakáty s jízdním řádem. Informace také najdete na autobusových nádražích, v krkonošských informačních centrech, v recepčních spolupracujících ho-

telů, pensionů, na [www.krkonose.eu](http://www.krkonose.eu), [www.holidayinfo.cz](http://www.holidayinfo.cz), na webech dopravců, na [IDOS.cz](http://IDOS.cz).

**PROČ JSOU ČASY JÍZDNÍCH ŘÁDŮ POUZE ORIENTAČNÍ?**

Časy nejsou orientační, ale stává se, že při větším počtu cyklistů trvá nakládání kol déle, a tak se odjezd ze zastávky pozdrží. Proto na přestupových místech na sebe autobusy čekají.

**JAK JSOU LINKY VYBAVENY?**

Kromě linky z Jilemnice na Horní Mísečky (kde se kola ukládají uvnitř autobusu) jsou všechny cyklobusy vybaveny přívěsy pro kola.

**PŘEPRAVUJÍ ELEKTROKOLA A V JAKÉM REŽIMU?**

Elektrokola jsou přepravována, musí však mít pro přepravu odmontovanou baterii a kolo si musí cyklista naložit sám. Je zřejmé, že starší lidé mají s naložením jistý problém, proto je třeba si v kolektivu vypomoci.

**KOLIK UVEZOU CESTUJÍCÍCH A KOL?**

Podle kapacity vleku za autobusem uvezou 20–35 kol a v autobuse 45–65 osob.

**JE TŘEBA PRO VĚTŠÍ SKUPINU CYKLOTURISTŮ REZERVOVAT MÍSTO?**

Rezervace v lince není možná. Lze objednat celý zvláštní autobus.

**MOHOU S LINKAMI JEZDIT PĚŠÍ TURISTÉ?**

Ano, na jedno kolo podle dlouhodobého sledování jede 10 pěších.

**PROČ AUTOBUSY NEJEDOU PŘÍMO START – CÍL, ALE OBJÍZDÍ CELÉ KRKONOŠE?**

Aby obsloužily místa, kde není jiná autobusová doprava, jsou zařazeny do dopravní obslužnosti. Zastavují tedy na více zastávkách (např. Vítkovice v Krkonoších – kostel). Na přímých linkách docházelo

k souběhu s jinými linkami, a proto bylo třeba vymyslet jinou trasu, aby byl souběh vyloučen. Proto cyklobus jezdí např. přes Rezek. Doporučujeme naplánovat cyklovýlet z bodu A do bodu B a vrátit se zpět z jiného nástupního místa.

**JAKÁ JE CENA JÍZDNÉHO**

Ceník každého dopravce je zveřejněn na webových stránkách. Cena je počítána dle ujetých km. Kolo 20 Kč.

**MOHU CESTOVAT SE PSEM A KOLIK SE ZA NĚJ PLATÍ?**

Pes je v přepravním řádu dopravců povolen, platba 50 % ceny jízdného.

**JAK ZJISTIT PŘÍPADNÉ ZPOŽDĚNÍ?**

Zpoždění bude vidět na: [idos.cz](http://idos.cz). Další možností je kontaktovat centrální dispečink Libereckého kraje, tel: +420 704 702 000, údaje online provozu jsou uvedeny na odjezdových tabulích pro mobilní telefony: [www.iidol.cz/mt](http://www.iidol.cz/mt). Královéhradecký kraj provozuje aplikaci IDS OREDO.

**TIP!** V době redakční uzávěrky tohoto vydání Krkonošské sezony byly plánovány uzavírky komunikace na Benecku. Sledujte web [krkonose.eu](http://krkonose.eu), kde budou zveřejněna aktuální upozornění.

*Šťastné cestování Krkonošským cyklobusem!*

## KRKONOŠE NA KOLE

### Tipy na výlety pro milovníky cyklistiky

**Dlouhý sjezd z Hnědého vrchu do Vrchlabí**



Do Pece pod Sněžkou cyklobusem – na Hnědý vrch lanovkou – po cyklotrase k Lesní boudě – odbočíme vpravo na cyklotrasu K1B – kolem Tetěvých bud ke Kotelskému potoku – po cyklotrase K1D do Dolního Dvora ke kostelu – po silnici do Horního Lánova – z hlavní silnice vpravo kolem Penzionu Bílý Hořec – po cyklotrase 4301 do Vrchlabí – po cyklostezce k autobusovému nádraží

**Délka trasy: 21,5 km**

Zajímavosti: Lanovka Hnědý vrch – Hor- ský hotel a ekofarma Lesní Bouda – Tetě- ví boudy – filmová chalupa Apalucha – Zvonkohra na kostele sv. Josefa v Dolním Dvoře – daňčí obora ve Vrchlabí – kapli- ka Nejsvětější Trojice ve Vrchlabí



**Okružní jízda v okolí Jilemnice**

Do Jilemnice Krkonošským cyklobusem, vlakem nebo autem – z náměstí po cyklotrase 22 směrem na sever – za kruhovým objezdem U Labutě vpravo na cyklotrasu 4207 - okolo rodného domu Bohumila Hanče přes Hrabachov do Horní Branné – u zámku vpravo na cyklotrasu 4206 - přes Martinice v Krkonoších do Jilemnice pod Kozinec – vpravo a po cyklotrase 4207 a následně 22 na náměstí v Jilemnici

**Délka trasy: 24,5 km**

Zajímavosti: Radniční věž v Jilemnici – domek Bohumila Hanče – Hrabachovská zvonička – Har- rachovská hrobka sv. Kříže v Horní Branné – Zámek Horní Branná s muzejní expozicí „Život pod horami“ – Naučná stezka U mlejna v Martinicích v Krkonoších – Krkonošské muzeum v Jilemnici

## Inspirujte se našimi cyklovýlety na [www.youtube.com](http://www.youtube.com) „Krkonoše Svazek“.

 2:10 30 zhlédnutí • před 2 dny	 2:11 5 zhlédnutí • před 2 dny	 2:04 4 zhlédnutí • před 2 dny	 2:15 3 zhlédnutí • před 2 dny	 2:15 5 zhlédnutí • před 2 dny	 2:08 74 zhlédnutí • před 7 měsíci
 2:01 146 zhlédnutí • před 7 měsíci	 2:18 338 zhlédnutí • před 1 rokem	 1:57 223 zhlédnutí • před 1 rokem	 1:43 287 zhlédnutí • před 1 rokem	 2:21 333 zhlédnutí • před 1 rokem	 2:22 211 zhlédnutí • před 1 rokem



# Dámy ze Spolku paní a dívek z Jilmu jsou ozdobou mnoha setkání

**Jako zjevení z dávných časů je pravidelně k vidění na jarmarcích, při slavnostech, na poutích, skupinka dam v nejlepších letech, oděných tu za nastrojené měštky z let 1900 až 1920, v kožichách s rukávníky a v krásných kloboukových modelech, v retro stylu 30. let minulého století či v horském kroji, tu za vyparáděné selky, nebo odvážné sportovkyně z časů našich prababiček. Naskytla se vám už ta mimořádná příležitost shlédnout módní přehlídku unikátních historických kusů živůtků, jupiček a dalšího spodního prádla z počátku 20. století? Pokud ano, víte, koho vám chceme představit. Pokud ne, rádi tak učiníme. Spolek paní a dívek z Jilmu.**



V lednu 2002 se poprvé vydaly jilemské dámy a dívky ve stylových kostýmech na „kočičí hlavy“ historického jilemnického náměstí. Vždyť právě tady se odehrávala tradice spjatá se začátky lyžařského sportu v Českých zemích, zde se procházeli významné osobnosti regionu.

Tvůrčí a vůdčí osobností je paní Markéta Hajná z Jilmu. Otevřené srdce na dlani, životní elán a smysl pro recesi jsou charakteristickými povahovými rysy sběratelky dobového oblečení, která dává dohromady kostýmy, připravuje scénář a choreografii přehlídek. Mimořádně dobře umí snoubit zálibu, která vyžaduje mnoho zručnosti, estetického citění, píle a času s veřejným a společenským děním.

Dámy z Jilmu se každý měsíc schází ve světničce v Tržnici řemesel v Jilemnickém pivovaru zařízené ve stylu chudšího řemeslníka z Podkrkonoší z doby kolem roku 1920. Při setkáních se na stole sejde vždy mnoho dobrot. Každá z členek spolku přispěje něčím ze své kuchyně, nejvíce pak dámy, které zrovna slaví svátek či narozeniny. Debatují o životě, o tom, co se kde seběhlo nového, zpívají, vzpomínají na staré dobré časy, ale také pracují. Ve spolku panuje neustále dobrá nálada.

Paní Markéta pečuje o cca 80 klobouků, až 70 párů rukaviček, přes 70 kusů límečků a množství dětského oblečení. Má kufr punčoch. A v něm byste našli například 100 let staré bílé bavlněné ručně pletené, zdobené vzorem, švem, vysokou manželou

a monogramem, řádkované. Hedvábných punčoch má 30 párů. Dále má ve sbírce kufr malinkých kabelek. Další kufry s velkými a malými šátky, čepicemi, dětskými miminkovskými oblečky. Dva kufry krojů. Šest skříň kostýmů a mezi trámy tyče plné oblečení, které dámy nosí na různé akce. Na nich 15 kožichů, doplňky, blůzy.

## PANÍ MARKÉTO, JAK TO BYLO DŘÍVE S PRÁDLEM V NAŠEM KRAJI A NA HORÁCH?

„Dívky a ženy si šily výbavu samy. V bohatších rodinách najímaly švadlenky. I v té době byly firmy, které se zabývaly šitím prádla, ale chudí na horách si nemohli dovolit nákupy. Materiály používali ty, které byly v chalupě, nebo co si „ukalcovali“. Slabší plátýnko, bavlnu, když byla rodina bohatší, šilo se z batistů. Každý kus je unikát a originál. Vznikaly krásné kusy, vyzdobené krajkami a krajkovými vložkami. Ty byly háčkované, paličkované. Každá švadlenka měla svůj styl. Podprsenky dříve nebyly. Nosil se živůtek ukončený pevnějším pruhem látky. Šněrovačky nosila bohatší vrstva dívek a žen. Je úžasné, jak byly ženy dříve velmi štíhlé. Sbírkou doplňují noční košile a jupičky (kabátky navrch košil). Kalhotky, resp. otevřené dámské spodky zdobené např. dírkovanou výšivkou byly kolem roku 1900 pod kolena, do půlky lýtek. Když se postupně od 20. let začaly krátit sukně, krátily se i spodní kalhoty. Byly nad kolena a měly překrásně zdobené nohavičky. Krátily se vlasy, krátilo se vše, i další spodní prádlo. Z denních košil zůstaly krátké spodničky.“

## JAK BYSTE CHARAKTERIZOVALA PRVOPOČÁTEK SVÉHO SBĚRATELSTVÍ?

„V mém dětství, kousek za naším domem, byla skládka. S dalšími dětmi jsme tam často chodily. Už tehdy se mi líbily staré věci. Ráda jsem navštěvovala starší sousedky, prohlížela a zkoušela jejich šálečky a další ženské části oděvů. Co jsem našla nebo dostala, nosila jsem domů. Rodiče to zase odnášeli zpět na smetiště. Tak se toho z té doby moc nedochovalo. Ale přeci - pět vzácných kousků jsem zachránila a mám je jako poklady dodneška. Kabelku na dlouhém koženém uchu s krásným kovovým zavíráním, starou přes sto let, krajkovou vázačku (šálečku) pod krk, látkový kufr skládaný jako harmonika, nedělní kabelku šitou ze sukna, zdobenou trásněmi a posítou korálky a pánské boty tzv. pérka.“

## UŽ JAKO HOLKA JSTE SE OBLÉKALA DO ODĚVŮ PO BABIČCE?

„Milovala jsem hlavně její svatební šaty. Tenkrát jsem se do nich ještě vešla. Když jsem dospěla, moji blízcí nebyli mé zálibě nakloněni. Proto se ani z té doby nic moc nedochovalo. Ale žádné zásahy neukončily moji touhu. Když jsem přišla do důchodu, ve všem, co jsem do té doby nastřádala, jsem si udělala pořádek. V rodinném domě na půdě jsem zařídila stylovou dobovou světnici. Moje sbírka oděvů čítá už pěknou řádku kusů, ale například i přes 100 let starý kočárek. Jenom spodním prádlem je naplněna jedna veliká skříň. Samotných zástěrek mám asi sedmdesát. Jsou mezi nimi zvlášť zástěrky určené k podávání čajů, ty byly krátké jen do pasu, anebo zástěrky s náprsenkou k obsluze hostů, zakončené bohatě zdobenými horními vázankami (kšandami).“

## KDY SE ZRODILA MYŠLENKA UKÁZAT OBLEČENÍ LIDEM NA ŽIVÝCH MODELKÁCH?

„Už dříve jsem se účastnila tradice jilemnických jarmarků. Založily ji zdejší Sokolky a já chodila s nimi. Když jsem přišla do důchodu tak na první jarní jarmark v květnu roku 2002 dala dohromady dvaadvacet, jak říkáte, modelek, včetně našich vnoučat. Tři čtvrtě oblečení jsem

poskytla z vlastní půdy.“

## JAK SPOLKOVÉ DÁMSKÉ SPOLEČENSTVÍ FUNGUJE?

„Naše zdravé jádro čítá tak přes desítku žen. Je mezi nimi hodně vdov. Drží je dobrá parta, společně prožité chvíle. Scházíme se hlavně na akcích. Mám jimi zaplněný diář. Když není akce, sejdem se na návštěvu. Se začátkem jara nás zvou do řady míst, kde pořádají sešlosti. Jezdíme už i za hranice našeho kraje. Oblékneme se podle typu oslav. Buď do kroje nebo oblečení měšťanek střední vrstvy vyladěného do ročního období jaro, léto, podzim, zima. Každá z nás má už několikero oblečení. Když jedné chybí rukavičky, kabelka, klobouček, to jde z mých zásob. Dopoledne k nám přijdou a společně doladíme kostým.“

## V TOMTO SMĚRU ASI PŮSOBÍ DUCH VAŠÍ BABIČKY?

Aniž bych totiž byla dříve vzdělaná v oboru, mám intuitivní cit pro model. Barevně a stylově to musí sedět. Ráda poslouchám, co lidé znají a pamatují. Sleduji staré filmy, fotografie, archíválíe z let 1900-1920. Sleduji služky, chůvy, komorné, guvernantky. Nosily tmavou sukni, pruhovanou tmavou halenku, k tomu čepceček. Tak chodily vesměs ženy v Jilemnici, tak chodíme i my. Když vyrážíme v lidových krojích, oblékáme i malé dětičky, naše vnoučata. Čistý krkonošský kraj totiž neexistuje. Lid tu byl chudý. Na slavnosti se oblékal z toho, co se našlo v chalupě či ušilo svépomocí.“



Foto: Zdeněk Horák.

## JAK O ODĚVNÍ POKLADY PEČUJETE?

„Když je prádlo zachovalé, je radost s ním pracovat. Horší, když jsou kusy poškozené časem. Sama je spravuji, restauruji, peru. Například zašlé prádlo, které není bílé ani náhodou. Nebo vlněné jupky. Někde na půdě visely 100 let. Dříve méně prali, nosili až se to rozpadlo. Já peru všechno. Musela jsem nejdříve zjistit technologii, aby se látka nesrazila. To se mi ale také několikrát stalo. Proto jsem začala prát v lanolínu, což je výtažek z ovčí vlny. Mám to už vyzkoušené, je to vynikající přírodní látka. Každý už pak vidí věci vyprané, opravené. Umím šít a drobek tomu rozumím. Potahuji staré slamáky, vytvářím z nich klobouky, které nosíme. Jako inspirace mi slouží vlastní „hlava“. Mám sice pařížské módy. Ty prohlédnu, ale na podobné modely u nás nejsou materiály. Musím tvořit z toho co seženu. Získala jsem například tašku pštrosích per. Musela jsem je vyprat, protože byla špinavá od hnoje, jak ta zvířata vegetují. Věřte, moje záliba dá velkou práci a vyžádá množství času.“

## KDE MŮŽEME DÁMY Z JILMU POTKAT?

Spolek paní a dívek převlečených tu za nepokorné měšťačky, za selky či rozšafné děvuchy v letních nedělních róbách či ve spodním prádle, potkáte při jarmarcích, lidových slavnostech i spolkových oslavách, kde se schází lidé z celého kraje. A mezi nimi ony dámy ve stylovém dobovém oblečení, pokud nestojí na podiu, ale prochází mezi davy, určitě neminete bez povšimnutí.



## PROPOJME KRKONOŠE V SÍTI

Kam se vydat za tradicí i zábavou v Krkonoších? Roční přehled společenských, kulturních a sportovních akcí i aktuální nabídku trhů či jarmarků najdete na webu [www.krkonose.eu](http://www.krkonose.eu). Již tradiční akce v Krkonoších jsme pro vás vydali v propagační brožůře „Přidte pobejt na akce do KRKONOŠ“, kterou si můžete stáhnout na webu v sekci Propagační materiály nebo ji získat v krkonošských informačních centrech.

Pokud i vy pro nás máte tip na vydařenou akci, spojte se s námi na síti. Najdete nás na [www.facebook.com/Krkonoše.eu](https://www.facebook.com/Krkonoše.eu) a [www.instagram.com/krkonoseeu](https://www.instagram.com/krkonoseeu) a [twitter.com/Krkonoše\\_eu](https://twitter.com/Krkonoše_eu)

Nebo se inspirujte našimi výlety na [www.youtube.com](https://www.youtube.com) „Krkonoše Svazek“. A dejte vědět, jak se výlet vydařil vám.

Jsme s vámi, buďte s námi!

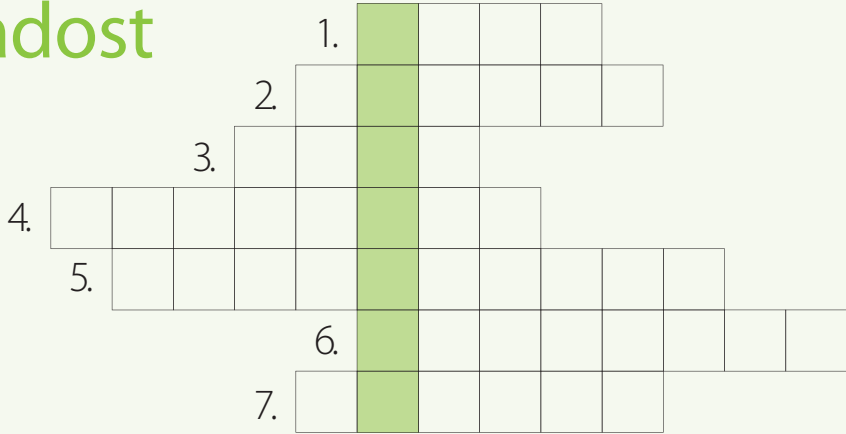




## Křížovka pro radost „Krkonoše – hory .....“

1. Opak léta
2. Protipól nudy
3. Zimní sportovní pomůcka
4. Nápoj ze včelího produktu
5. Radovánka na sněhu
6. Pán hor
7. Skokanský ...

Tajenka: Krkonoše – hory zázitků!



## ČTENÁŘSKÁ SOUTĚŽ Hrajte s námi o ceny

Vážení čtenáři, připravili jsme pro vás soutěž. Zodpovězte položené otázky.

### OTÁZKA:

1. Co je větvenovka? Houba, zvíře, rostlina nebo plž?
2. Ve kterém městě se nachází hřiště Etrichova holubice?
3. Kolik zastavení má a kde projdete Disidentskou stezku?
4. Ve kterém městě jsou macerovány Babiččiny sirupy?
5. Ve kterém roce vznikl Svazek Krkonoše?

**Písemné odpovědi s názvem „Čtenářská soutěž o ceny“ a svou adresou zasílejte na: Regionální turistické informační centrum Krkonoše, Krkonošská 8, 543 01, Vrchlabí, ČR, nebo na e-mail: info@krkonose.eu**

### CENY:

1. **cena** – voucher na ubytování v hotelu Horal ve Sv. Petru ve Špindlerově Mlýně v mimosezóně, věnuje Orea Resort Horal Špindlerův Mlýn, [www.orearesorthoral.cz](http://www.orearesorthoral.cz)
2. **cena** – rodinná vstupenka na Stezku korunami stromů Krkonoše, věnuje Stezka korunami stromů Krkonoše, [www.stezkakrkonoše.cz](http://www.stezkakrkonoše.cz)
3. **cena** – voucher do wellness centra v Harmony Club Hotelu ve Špindlerově Mlýně, věnuje Harmony Club Hotel, [www.harmonyclub.cz](http://www.harmonyclub.cz)
4. **cena** – kniha Zmizelé Čechy - Vrchlabí, věnuje Regionální turistické informační centrum Krkonoše
5. **cena** – kniha Poklady Krkonošského muzea 1, věnuje Správa KR-NAP

**Uzávěrka odpovědí:** 31. října 2020.  
**Losování výherců:** Prosinec 2020.

**Budeme rádi, pokud ke svým odpovědím připojíte zkušenosti z vašeho pobytu v Krkonoších.**

## Děkujeme vám všem, kteří jste nám své zážitky, dojmy a postřehy svěřili.

### Některé z dopisů citujeme:

- Velmi rád čtu Váš časopis a je to tím, že mám velmi rád Krkonoše. Letos jsem je navštívil pouze jeden den, v červnu – závod Kolo pro život – Vrchlabí, Žalý, Špindl, Pláně a zpět Vrchlabí. Velmi špatně chodím, ale na kole ještě mohu jezdit. Přeji Vám jen to nejlepší, ať Krkonoše vzkvétají.  
**Miroslav Z., Tábor**
- Jsem velmi spokojená s obsahem i fotografiemi v těchto zajímavých turistických novinách. Přeji redakci hodně spokojených čtenářů do dalších let.  
**Alena E., Velké Hamry**
- Děkuji, za Vaše úžasné Turistické noviny, které pravidelně odeírám, při každé návštěvě v Krkonoších, které navštívím minimálně jednou do roka

(spíše vícrát). Krkonoše jsou má srdeční záležitost. Letos už jsme byli na pobytu v Janských Lázních a Špindlerově Mlýně a jako vždy jsme odjžděli nadšení. V létě plánujeme další pobyt. Hodně Vás navštívujeme i při jednodenním výletě, kdy si jedu vyčistit hlavu. Turistické noviny mi pomáhají objevovat stále něco nového a krásného. Je úžasné, jak Krkonoše běží milovými kroky stále vpřed, a i výletníci, jako já, kteří k Vám jezdí opakovaně, mají pořádko co poznávat.  
**Zuzana J., Praha**

- Do Krkonoš jezdím dvakrát ročně a po celodenních túrách se rád začtu do Krkonošské sezony.  
**Vlastimil R., Praha**

• V Časopise „Krkonošská sezona“ jsou kromě kulturních a sportovních záj-



mavostí i velmi zajímavé články. Pro putování jsou Krkonoše dobře značeny. Vadí nám však stále větší množství návštěvníků se psy, kteří volně pobíhají.  
**Ladislav D., Nová Paka**

- Velmi oceňuji noviny Krkonošská sezona, nacházím zde zajímavé náměty na poznávání míst v krásných Krkonoších, která ještě neznám a také na sportovní a společenské akce.  
**Václav N., Vystřkov**

• Zkouším štěstí ve vaší soutěži a zároveň děkuji za vydávání skvělých novin, které si nikdy nenechám ujít a ze kterých čerpám tipy na výlety a plno zajímavostí z regionu. Váš kraj je pro mě i celou mou rodinu srdcovou záležitostí a každým rokem se v jakékoliv roční období rádi vracíme.  
**Ivana J., Praha**