

Krkonošská sezona

Zajímavosti
a užitečné rady
pro návštěvníky Krkonoš



Sníh a mráz, azurová obloha a čistý vzduch, slunečné počasí a radostná nálada

WWW.KRKONOSE.EU

Stezka korunami stromů Krkonoše v zimě

Sjezdovky a běžecké trati pro Vás

Kudy a kam na skialpech

Tradice u nás

Co dělat, když nelyžujeme





Newsletter

**Zajímá Vás, co nového a zajímavého se děje v turistickém regionu Krkonoše?
Právě měsíční newsletter může být tím pravým zdrojem informací!
Stačí se přihlásit k jeho odběru na www.krkonose.eu nebo svazek@krkonose.eu**

Advent a Vánoční svátky v Krkonoších

Vánoce se blíží. Přijďte a přijedte se naladit na jejich nezaměnitelnou atmosféru k nám do Krkonoš! Nakupte vánoční dárky vyrobené místními šikovnými lidmi, nechte se inspirovat typy na originální vánoční dekoraci, rozsviňte svoji spoluúčastí vánoční stromy po krkonošských městech, nebo se v nevyhnutelném předvánočním shonu na chvíli zastavte a vyslechněte koledy. Z pestré nabídky pořádaných akcí si jistě vyberete.

TOP akce v regionu

Regionální turistické informační centrum Krkonoše získává od jednotlivých pořadatelů tradiční kulturní, sportovní, dětské či společenské akce, svým významem přesahující destinaci. Podklady jsou zpracovávány a zveřejňovány formou pozvánky na www.krkonose.eu. Naplánujte do svého kalendáře co vás zajímá a co by vám nemělo uniknout. Účast na tradičních krkonošských setkáních vás obohatí o poznání regionu a lidí, kteří v něm žijí.

Třicet tipů na výlety

Pracovníci Svazku Krkonoše připravili výběr nejlepších tipů, kam vyrazit v létě i v zimě, pěšky, na kole, běžkách, s dětmi a kočárky nebo na vozíčku. Výlety si jednoduchou formou a snadno stáhnete či vytisknete z webové adresy www.krkonose.eu (v sekci ke stažení mezi Propagačními materiály). Pak už stačí jen šikovná mapa do ruky a můžete vyrazit.

Užitečná aplikace

Pracovníci Zdravotnické záchranné služby a Horské služby ČR spojili síly při práci pro raněné na horách. Aplikaci Záchranka má ve svých chytrých telefonech více než půl milionu uživatelů. Na základě volání z aplikace vyjžděla ZZS k 1500 případům. Přes aplikaci volá o pomoc zhruba 40 lidí každý den. Nyní při stisknutí nouzového tlačítka v případě, že se člověk nachází na horách, dochází k odeslání zprávy s přesnou GPS polohou, stavem baterie a zdravotními informacemi, kontakty na osoby blízké a dalšími údaji, jak na ZZS příslušného kraje, tak všem členům HS v dané oblasti.

Některá pojištění na zásah horské služby v zahraničí nestačí

Pokud se chystáte na dovolenou do zahraničí do horských oblastí, a právě přemýšlíte u jaké pojišťovny uzavřete cestovní pojištění, věnujte dostatečnou pozornost jejímu výběru. Kartačka pojištěnce nebo standardní cestovní pojištění nepokryje náklady vynaložené na činnosti horské služby v zahraničí!

Nebouchejte dělobuchy, neodpalujte ohňostroje

Zábavní pyrotechnika přináší radost, ale také ruší domácí i divoká zvířata. Novela zákona o ochraně přírody a krajiny zakazuje ohňostroje, používání zábavní pyrotechniky i tzv. „létající lampiony štěstí“ na území národních parků. Zákaz neplatí na území jeho ochranného pásma.

„Mapa republiky“

Dokud neroztaje sněhové pole zvané „Mapa republiky“ na jižním svahu Studniční hory, „zima neřekla své poslední slovo“, sníh zde zůstává nejdéle v Krkonoších. Lokalita přitahuje vědce a je zkoumána moderní technologií GPS necelá dvě desetiletí. Cílem je pochopit, jak sněhová pokrývka ovlivňuje mikroklima v závětrné oblasti Studniční hory. Důvodem je modelace terénu a větrné proudy anemo-orografického systému Bílého Labe, které zde pravidelně ukládají obrovská množství sněhu. Vidět ji lze z turistické cesty z Pece pod Sněžkou na Richtrovy Boudy nebo od Výrovky do sedla mezi Luční a Studniční horou. V zimní sezoně 1999/2000 zde naměřili maximální mocnost 15,7 metru sněhu. V roce 2017 zde bylo 9,5 metru sněhové vrstvy a při červnovém měření roku 2018 naměřili 6 m vysokou vrstvu sněhu. Zbytky roztály do poloviny července.

Krkonošský národní park (1963 – 2018) oslavil kulatiny

Krkonoše jsou unikátní mozaikou ekosystémů. Svahy hor osídluje horské lesy a louky, horní partie plochých hřebenů porůstá borovice kleč, alpské trávníky a rašelinná společenstva. Druhově bohaté jsou karové oblasti, vzniklé působením ledovců v minulosti. Pro tuto výjimečnost a krajinnou hodnotu byly v roce 1963 vyhlášeny prvním českým národním parkem. Jeho současná rozloha je 550 km² včetně ochranného pásma. Území parku je rozdělené do tří zón. V každé z nich platí jiný ochranný režim. Péči o území je pověřena Správa Krkonošského národního parku se sídlem ve Vrchlabí.

Ostrov tundry uprostřed Evropy

V Krkonoších se díky unikátním přírodním podmínkám vytvořila a uchovála oblast arko-alpské tundry, která je přírodním klenotem toho nejceněnějšího, s čím se lze v našich horách setkat. Příběh vzniku arko-alpské tundry je jedinečný. V období čtvrtohorního zalednění postupoval ze severu ledovcový štít, s nímž pronikala až do střední Evropy severská tundra. Hřebenů hor se staly křižovatkou, na které došlo ke sblížení severské a alpské přírody. Když se později výrazně oteplilo, ledovce opět ustoupily k severu nebo do vy-



sokých poloh Alp. V té době se nejvyšší hřebenů Krkonoš staly ostrovem, který od ostatních pohoří dělily rozlehlé stře-doevropské lesy. V dlouhodobé izolaci se zde ocitlo mnoho zástupců flory a fauny dávných dob ledových, unikátů, které si zaslouží naši pozornost a ochranu.

Užitečné jelení obůrky

Na české straně Krkonoš žije odhadem 400 jelenů. Jelení zvěř je plachá a především v zimním období potřebuje klid. K jeho zachování slouží tzv. obůrky zvěře. Jeleni nejsou ochočeni, jsou to divoká zvířata. Zajištění klidu je nutné i proto, aby se na relativně malém oploceném prostoru neplašila, nezpůsobovala si zranění. Proto platí do 30. dubna omezení vstupu do některých lokalit v souvislosti se zimováním jelenů. Z obdobných důvodů je omezen přístup k některým krmelcům pro srnčí zvěř. Režim se týká cca 17 obůrek i některých turistických stezek. Jsou označeny informačními tabulemi.

„Světelný prach“

Zatímco v přírodě je za zatažených zimních nocí důkladná tma, v Krkonošském národním parku je tomu naopak. Přirozené dominanty hor zkrasují světla a tak se mění jejich celkový vzhled. Krkonoše trpí světelným znečištěním. Na řadě míst není možné, kvůli silnému umělému osvětlení, spatřit noční oblohu. Intenzita osvětlení má prý nepříznivý vliv na život nočních dravců, vysokou zvěř dezorientuje v čase a ochuzuje o v zimě potřebnou energii.

V Krkonoších platí zákaz používání dronů

V souvislosti s novelou zákona č. 114/1992 Sb., o ochraně přírody a krajiny, vstoupil v platnost zákaz používání dronů na území všech českých národních parků. Dronů v posledních letech zásadně přibývá a zákon reaguje na aktuální vývoj s cílem zabránit zbytečnému rušení živočichů, především ptáků, ale také zajištění klidu návštěvníků národního parku.

Padesát let časopisu Krkonoše – Jizerské hory

Celou polovinu století má za sebou časopis Krkonoše – Jizerské hory, regionální měsíčník o přírodě a lidech, který vydává po celou dobu jeho existence Správa Krkonošského národního



ho parku. Historicky první číslo vyšlo roku 1968. Tradiční populární naučný časopis se širokým záběrem zpřístupňuje vědecké poznatky o přírodě hor a informuje nejen o činnosti Správy KRMAP, ale i o historii, kultuře a osobnostech regionu. Pravidelnou součástí jsou rozhovory, čtenářské soutěže, zajímavosti a tipy na výlety.

„KRTEK“ vzdělává

Krkonošské centrum environmentálního vzdělávání KRTEK, architekta Petra Hájka, je díky tvaru a zpracování středem pozornosti architektů, designérů, stavitelů i veřejnosti. Stavba zvenku nenápadná vychází z topologie Krkonoš. Běžný návštěvník jejich reliéf ve stavbě těžko hledá. Pro hledání souvislostí mezi KRTEKEM a Krkonošemi je třeba centrum navštívit třeba při nějakém z pořádaných programů. Pravidelné prohlídky: úterý 15:00 – 17:00. Pořádané akce: www.krnap.cz/akce-v-kcev-krtek/

Krkonošské muzeum prochází proměnou

Muzeum ve vrchlabském augustiniánském klášteře zůstane nepřístupné do

roku 2021. Tvůrci mají záměr rekonstruovat stavbu i samotné expozice přebudovat objekt na Návštěvnícké centrum Krkonošského národního parku a zařadit mezi nejlepší a nejnavštěvovanější v Evropě. Správa KRMAP plánuje interiér bývalého kláštera věnovat expozici dokumentující příběh Krkonoš s ohledem na vztah a vazbu soužití člověka s jedinečnou přírodou.

Kouzelné podzemí

Krkonoše jsou v hledáčku vědců a výzkumníků už více než 300 let. Co však dlouhá léta unikalo předkům je podzemí. Odborníci ho začali intenzivněji zkoumat až v 60. letech minulého století. Zrevidovat krasové jevy, zdokumentovat vybrané jeskyně, vyhodnotit jejich vodní režim a propagovat podzemí si klade za cíl projekt Inventarizace krasových jevů v regionu Krkonoš podpořený z Operačního programu životní prostředí.

Poznejte a zachyťte jedinečnou krásu Krkonoš

Baví vás objevovat skrytou krásu přírody? Líbí se vám zdolávat kilometry pěšky po svých? Jste fotografy anebo si rádi uchováte na snímcích vzpomínky na skvělé zážitky? Tak právě pro vás pracovníci Správy KRMAP organizují výlety s průvodcem „Horskou pěšinou“ a „Fotovycházky do Krkonoš“ na zajímavá místa i do málo známých zákoutí v Krkonoších. Správa KRMAP pořádá ročně stovky populárně naučných pořadů. Připojte se i vy! Kalendář najdete na: www.krnap.cz



přímo do vaší e-mailové schránky



Pivní putování hasí žížen nejenom horalů

V Krkonoších se rozrůstá nabídka pivního moku. Pracovníci pivovarů, které vaří pivo na trase Vrchlabí, Friesovy boudy, Pec pod Sněžkou a Malá Úpa vás rádi přivítají a pohostí. Pěší túra je zajímavá svým motivem a cílem, ochutnat produkty krkonošských pivovarů.

Nové expozice Muzea Podkrkonoší v Trutnově

Lákají návštěvníky na neotřelá témata. Přibližují poutavou formou hrady, zámky a chalupy Trutnovska. Expozice připomínají, že objekt dnešního muzea je bývalým trutnovským hradem i zámkem a ukazují, že region Krkonoš a Podkrkonoší není pouze oblastí vhodnou pro horskou turistiku či lyžování a obdivování přírody, ale i lokalitou se zajímavými historickými památkami.

Krkonošský pohádkový betlém v zámeckém parku

Ve vrchlabském zámeckém parku je přes zimu instalován dřevěný betlém plný dřevěných vyřezaných postav a zvířat v nadživotní velikosti a především chaloupka s vystavenými jesličkami a miminky Jeníčkem a Mařenkou, vytvořený řezbářem Pavlem Tryznou a umělci uskupení Řezbáři K106. Potěšte se krásou umělecké práce z přírodních materiálů. Dílo podtrhuje zimní romantickou atmosférou.

Krása a tajemství ukryté mezi kopci

Nová naučná stezka „Poznej Horní Brannou, krásu a tajemství ukryté mezi kopci“ přibližuje zajímavosti a skvosty obce. Okruh dlouhý 2,9 km začíná na nádvoří zámku, seznamuje se základními informacemi o Horní Branně a její bohaté historii. Průvodcem naučné stezky je Ludvík Šmíd,



který ve druhé polovině 19. století působil v Branně jako vrchní lesmistr hrabat Harrachů.

Harrachovská „100“

Harrachovská desítka je historická zájmovost. V roce 1929 byla na Bílém kopci nad Harrachovem vysázena modřínová číslice „10“. Měla připomenout desáté výročí vyhlášení republiky. V roce 2018 slavíme 100. výročí založení státu a při této příležitosti Správa KRNAP a město Harrachov doplní původní číslici „10“ ještě o jednu „0“.

Herní krajina Pecka pro malé i velké

Naleznete ji u horní stanice lanovky na Portášky ve Velké Úpě nedaleko Pece pod Sněžkou. Je mimořádným souborem dřevěných interaktivních soch a objektů na motivy krkonošské fauny. Nabízí „setkání“ s nadživotními zvířecími obyvateli nejvyšších českých hor. Vstup na „vlastní dobrodružství“ do světa přírody se zážitkem z architektury a fantaskní hravosti ve výšce 1062 m n. m.

Hřbitovní stezka „Za paměti Vrchlabí“

Hřbitov ve Vrchlabí vznikl před více jak dvě stě lety. Je součástí městské památkové zóny. Nově vzniklá stezka a její stručný průvodce vás provede po zajímavých a historicky cenných hrobkách a hrobech významných osobností města Vrchlabí. Tištěného průvodce si vyzvedněte v Regionálním turistickém informačním centru Krkonoše se sídlem na náměstí TGM ve Vrchlabí.

Špindlmanova mise ve Špindlerově Mlýně

Naučná stezka „Špindlmanova mise“ vede z Medvědína přes Horní Mísečky a Labský důl ke spodní stanici lanovky zpět na Medvědín. Po čtyřech letech nahradila stezku „Krkonošův příběh“. Pojednává o stejnojmenné komiksové rodině ze Špindlerova Mlýna, která



při výletech do přírody zažívá dobrodružství a trampoty. Návštěvníci hledají odpovědi na různé otázky a plní úkoly, které mimo jiné prověří i fyzickou zdatnost.

Stezka „disidentů“ v Malé Úpě

„Disidentská stezka“ je vymyšlena jako připomenutí 40 let od setkávání českých a polských disidentů v Krkonoších (1978-2018) a ukázka toho, že za svobodu se vždy muselo bojovat. Téma svoboda je aktuální i v současnosti, nemusí se vždy jednat jen o politiku a věci veřejné, ale i o svobodu člověka jako jednotlivce a jeho odvalu svobodně žít.

Tematické vycházky po Vrchlabí

Objevte krásy malebného horského města Vrchlabí díky originálním trasám, které zavedou i na méně známá místa. Představují historické, moderní, turistické a průmyslové možnosti. Vydat se můžete „Za nejkrásnějšími výhledy“, za půvabnou architekturou a neopakovatelnou atmosférou prostřednictvím „Vrchlabských kaplí a kapliček“. Historii i současnost automobilové výroby přiblíží šestikilometrová trasa „Od kočárů k automobilům“. Kulturní srdce Vrchlabí poodhalí památky, za kterými se vypravíte „Po stopách Morzina a Vivaldiho“. Do Hořejšího Vrchlabí zavede „Labská trasa“, vinoucí se podél řeky Labe.

Na výlet pěkně po svých ve Vysokém nad Jizerou

Ve Vysokém nad Jizerou připravili soubor dvanácti pěších výletů „Putování s medvědem“. Jsou značeny medvědími tlapkami podle barev. Brožuru s kompletním obsahem ve formátu pdf si můžete sáhnout na <https://info.vysokenadjizerou.cz/vylet-pesky/>. V tištěné podobě jsou k dispozici v informačním centru Vysoké nad Jizerou. Procházkou si projedete např. klidné kouty města, kolem Vysokého s výhledy na Krkonoše a Kozákov, severně přes Trčí na Kamenec a zpět, Relaxační procházku jižní stranou Vysokého anebo Velkým okruhem po Vysokém, Po stopách divadelních předků, K Roztockému mlýnu, na Dykovu skálu, ke zřícenině Nístějka,



a na mnoho dalších míst.

Quest Trutnovem „Kde jsem byl doma“

Skupina nadšenců zpracovala quest (hledačku cestu za pokladem). Ačkoliv známým strážcem města je drak, tentokrát je průvodcem trutnovský rodák, česko-německý spisovatel a novinář Josef Mühlberger, svobodomyslný člověk, demokrat. Opustil poválečné Československo dobrovolně, neboť jako německy píšící autor ztratil ve své vlasti čtenáře. Jeho procházka vede turisty méně navštěvovanými, avšak neméně půvabnými místy. Mapa s popisem cesty je k vyzvednutí v TIC na trutnovském náměstí nebo v Galerii Draka.

Ocenění pro Horní Maršov

Snaha místních obyvatel o záchranu kostela Nanebevzetí Panny Marie byla oceněna Národním památkovým ústavem. Cenu Patrimonium převzal starosta Pavel Mrázek. Díky iniciativě občanského sdružení Aichelburg a obce Horní Maršov je renesanční kostel funkční a otevřený veřejnosti. Jeho osud dokládá obtížnou situaci mnoha sakrálních staveb v bývalých Sudetech, které po roce 1945 ztratily, v souvislosti s odsunem německého obyvatelstva a následnými společenskými změnami, využití. Řadě z nich hrozí zánik. V Horním Maršově památku zachránili a našli pro ni využití.

Krajinu protíná lanovka

Mezi Černým Dolem a Kunčicemi nad Labem vede lanovka z let 1959 až 1963, poslední svého druhu v Česku. Měří přes osm kilometrů. Převází za směnu až 800 tun vápence, ze kterého v Kunčicích dělají mletý vápenec pro odsíření elektrárny a vápencový písek pro výrobu suchých omítkových a maltových směsí. Na celé trase je 49 podpěr. Na nosném laně jezdí 250 vozíků. Nejvyšší podpěra měří 42 metrů. Doba jízdy z jedné stanice do druhé je asi 45 minut. Zajímavostí je, že ke svému chodu nepotřebuje prakticky žádnou energii. Funguje na spádovém systému. Z výše položeného lomu jedoucí vozíky naplněné vápencem „přetahují“ lehčí prázdné vozíky směřující od níže položených Kunčic. Pouze



k prvnímu rozjetí se použije elektromotor. Ten pak slouží jako brzda a zároveň vyrábí elektrinu pro část zařízení lomu. Registrovat ji můžete při cestě autem z Vrchlabí do Trutnova.

Stezka korunami stromů Krkonoše v zimě

Chcete zažít tajemnou atmosféru večerního lesa, užít si dobrodružství a pobavit se? Projděte si Stezku korunami stromů v Janských Lázních. Těšit se můžete na kouzlo večerních zasnežených lesů. Vaše děti vyzkouší zábavné zastávky. V závěru netradiční procházky prožijete adrenalin v podobě několikavteřinového sjezdu v tobogánu.

Zimní skibusy

Do skiareálů v Krkonoších se můžete z nejrůznějších míst republiky dostat pohodlně skibusem. Fungují v rámci jednotlivých středisek i mezi nimi. Ušetří potíže s parkováním, umožní lyžovat na více sjezdovkách v jednom dni a užít si dovolenou na maximum. Přehled krkonošských skibusů spolu s trasami naleznete na www.krkonose.eu

www.krkonose.eu

Oficiální turistický internetový portál Krkonoš obsahuje rozsáhlou databázi textů v českém, německém, anglickém a polském jazyce, mapové zákresy, fotografie a řadu dalších odkazů. Zmapováno je zde doslova vše, co jste si výše přečetli a může vás v území dále zajímat (cyklostezky, naučné stezky, výlety pro rodiny s dětmi, podrobnosti o regionu, o celoročních sportovních a volnočasových možnostech). Prostřednictvím webových kamer si můžete prohlédnout pohoří, zjistit užitečné kontakty a další rozmanité informace. Pokud se potřebujete ubytovat, nechybí krkonošský rezervační systém.



Krkonoše - svazek čtyřiceti členských měst a obcí završuje osmnáct let činnosti ve prospěch regionu

**Poděkování dosavadním starostům za spolupráci
Zdar do dalšího konání všem nově zvoleným**



Ing. Jan Sobotka, předseda Svazku Krkonoše, ze svého úhlu pohledu zrekapituloval: „Mám radost ze společné práce a zapojení se kolegů starostů. Klíčují to jako jejich souhlasné stanovisko s prací organizace, která vyvíjí činnosti a koordinuje veřejné prospěšné projekty pro celé území.

V rámci bilance pracovníci Svazku Krkonoše vždy na Valné hromadě „skládají účty“, resp. prezentují výsledky své práce, nejenom představitelům členských měst a obcí, ale i zástupcům gesci cestovního ruchu obou krajů, protože aktivity, které děláme, jsou i s jejich finanční podporou.

Při nadcházející prosincové Valné hromadě přijdou nově zvolení starostové měst a obcí. Za Svazek Krkonoše vyjadřuji poděkování všem, kteří s námi doposud spolupracovali. Přeji všem do dalšího života jen to nejlepší. Těm, kteří přijdou nově, dobrý start a zdar do práce.

Svazek Krkonoše má v současné době na účtu dostatečné finanční zdroje, aby hospodařil a nějaký čas „přežil“. Přestože hospodaří relativně skromně, jak z hlediska počtu zaměstnanců, tak i výdajů, jeho účty rozhodně nejsou vyrovnané. Každý rok je mírná ztráta. Proto Svazek v nadcházejícím brzkém období čeká změna financování.

Tou poslední cestou, resp. rozhodnutím, je navyšování členských příspěvků. Jiné svazky to sice tak dělají, ale my to tak zatím řešit nechceme. Svazek Krkonoše v této podobě může ještě nějakou dobu fungovat, ale v dohledném horizontu musíme přemýšlet co a jak dál. Organizaci musíme finančně stabilizovat,“ uzavřel J. Sobotka.

Projekty pro rozvoj Krkonoš, pod hlavním mottem: „Krkonoše - jedinečné navenek, přátelské uvnitř.“

Svazek Krkonoše je nezisková organizace, která hospodaří s rozpočtem sestaveným z příspěvků jednotlivých měst a obcí, Královéhradeckého i Libereckého kraje, dotací a grantů a z příspěvků podnikatelů prostřednictvím Fondu cestovního ruchu. Zato jim patří naše velké DÍKY, uvedla Ing. Eva Šulcová, ředitelka Svazku Krkonoše a dále doplňuje: „Svazek jako oblastní destinační společnost realizuje celou řadu projektů z oblasti regionálního rozvoje a na

podporu cestovního ruchu v regionu. O všech projektech se můžete dočíst na <http://www.krkonoše.eu/cs/smotaceprojekty>. Čeká nás zima a pro toto období je jedna z našich nejdůležitějších aktivit úprava běžeckých tratí. Od Královéhradeckého kraje a Libereckého kraje získáváme dotační prostředky ve výši necelého milionu korun, které směřujeme upravovatelským běžeckých tratí. Tyto prostředky zdaleka nepokrývají celkové náklady na úpravu běžeckých tratí, zbylé náklady nesou obce a skiareály.

Pro turisty a návštěvníky spravujeme webové stránky destinace www.krkonoše.eu, účty na sociálních sítích, vydáváme propagační materiály, zpracováváme turistický newsletter, TOP akce v Krkonoších, pořádáme presstripy, spolupracujeme s blogery a instagramery, natáčíme videa věnovaná cyklo a pěší turistice, prezentujeme Krkonoše na tuzemských i zahraničních veletrzích v Německu a Polsku. V projektu „Síť hospodářského roz-

voje v česko-polském příhraničí“ realizovaném v rámci Programu Interreg V-A Česká republika - Polsko, se účastníme polských veletrhů, pořádáme presstripy pro polské novináře, pořádáme Diskuzní fóra podnikatelů v cestovním ruchu a návazných službách, apod. Aktivně spolupracujeme s místními informačními centry, námi zpracované a tištěné propagační materiály distribuujeme nejenom v ČR, ale i na polském území. V reakci na přetížená turisticky

nejatraktivnější místa propagujeme, ve spolupráci se Správou Krkonošského národního parku méně známá, přesto jedinečná místa. V letním období organizujeme provoz Krkonošských cyklobusů, které usnadňují pohyb po regionu a tudíž i pobyt na horách, rodičům s dětmi nabízíme „Pohádkové Krkonoše“ a všem návštěvníkům rozsáhlý informační servis o dění v celém regionu,“ uzavřela E. Šulcová.

Snaha o trvale udržitelný rozvoj možností lyžování v Krkonoších

Svazek Krkonoše realizuje projekt „Studie posouzení propojování území - propojení lyžařských areálů Krkonoše“. V rámci něj bude zpracována „Studie možných vlivů propojení krkonošských středisek v regionech Západ, Střed a Východ“. K tomu Ing. Jan Sobotka, předseda Svazku Krkonoše, konkrétně: „Krkonoše se potýkají s mnoha problémy, souvisejícími se zátěží, kterou intenzivní cestovní ruch přináší. Jejich nejcenější partie, chráněné Krkonošským národním parkem, zároveň disponují moderní a rozvinutou infrastrukturou. Správa KRMAP svůj park chrání tzv. Plánem péče o Krkonošský národní park a jeho ochranné pásmo, schválený v roce 2010. V rámci kapitoly „Cestovní ruch“ jsou v něm zakotveny rozvojové projekty jednotlivých středisek, potažmo obcí. Projekty zohledňovaly celkové a komplexní řešení projektů obcí především v oblasti sjezdového lyžování, a to od dopravního řešení (příjezdové komunikace, parkování), přes pohyb a přesun lyžařů na sjezdovkách v rámci střediska

tak, aby měly minimální dopady na přírodní hodnoty území a současně nedocházelo ke znehodnocení „kvality života“ místních obyvatel. Rokem 2016 započala druhá polovina platnosti Plánu péče. Pokud má i nadále fungovat spolupráce a vzájemný respekt krkonošských obcí na straně jedné a Správy KRMAP na straně druhé, nastal čas vést vzájemnou diskusi o tom, co bude dál. Výsledkem dialogu by měla být jednoznačná dlouhodobá koncepce, respektovaná zúčastněnými. Proto pod koordinací Svazku měst a obcí Krkonoše vznikla pracovní skupina (složená ze zástupců skiareálů, dotčených měst a obcí), která řeší lyžování v oblasti a zabývá se šetrným rozvojem skiareálů cestou vzájemného propojování. Během činnosti byly postupně zpracovány mapové podklady jednotlivých oblastí, do kterých byly zaneseny záměry lyžařských areálů. Podklady byly schváleny pracovní skupinou, Radou svazku, Valnou hromadou. Součástí realizace jsou průzkumné bio-

logické práce a předběžná expertní posouzení možných vlivů záměru na biodiverzitu a životní prostředí. Mapové podklady k propojování areálů budou doplněny o vrstvy běžeckého lyžování, zásobování a cykloturistiky. Vznikne komplexní materiál za oblast cestovního ruchu, který bude předložen Svazkem Krkonoše jako podklad pro tvorbu následného Plánu péče KRMAP. Lze konstatovat, že lyžařským propojením jednotlivých středisek v rámci turistických oblastí Západních, Středních a Východních Krkonoš, se v každém regionu docílí nabídky 40 - 60 km sjezdových tratí a lyžařských cest, po kterých by se lyžař mohl pohybovat. To je nabídka, za kterou lyžaři navštěvující české hory vyrazí do zahraničí. Proto je obecně „propojování středisek geograficky blízkých“ a „využívání vzájemného potenciálu a kapacit těchto středisek“ důležité a zásadní pro další rozvoj, zaměstnanost, prosperitu i konkurenceschopnost regionu Krkonoš,“ uzavřel vysvětlení Jan Sobotka



Rozhovor s Alešem Sukem, aneb: v Dolní Branné vzniká expozice lyžařství

Pan Aleš Suk je pedagog, trenér, sportovec, objevitel, autor - publicista, recesista, zakladatel a v současné době emeritní šéf Spolku lyžařů historických v Podkrkonoší a držitel „Ceny ředitele Správy Krkonošského národního parku“. Je znalec historie, sběratel a hlavní iniciátor vznikající muzejní expozice věnované úspěšným krkonošským sportovcům a historickým artefaktům bílého zimního sportu.

Aleš Suk žije v Dolní Branné u Vrchlabí. Od roku 1977 třicet let vedl děti k pohybu a systematickému tréninku běžeckého lyžařského sportu. Jak sám říká, ze své vesnice vychoval dvanáct mistrů republiky. Za dobu jeho učitelování ve vrchlabské Základní škole náměstí Míru mu „rukama“ - jako žáci sportovní třídy - prošla nejedna „sportovní jednička“. Nějakého „svěho“ sportovce měl na zimní olympiádě poosmě za sebou. Prvním byl běžec na lyžích Ondřej Valenta na olympiádě v Lillehammeru v roce 1994. Na dalších olympiádách v letech 1998 až 2010 to byli běžci na lyžích Petr Michl a Ivana Janečková. Na ně v letech 2014 a 2018 navázali Karolína Erbanová, Eva Samková, Karolína Grohová a Michal Krčmář.

Aleš Suk se třicet let věnuje sběru historických artefaktů. Díky jeho iniciativě je, ve spolupráci s radnicí v Dolní Branné, rekonstruována, resp. téměř celá nově stavěna, někdejší fara č.p.1, ve které bude umístěna historická lyžařská expozice. A právě ta, ve vazbě na mánií sběratelství, je ústředním tématem našeho povídání.

❄️ Od kdy a proč sbíráte historické artefakty?

Můj děda i otec byli výtvarníci a moc pěkně malovali. Mám sklon k řemeslně uměleckým věcem a kořeny historie ve mně stále dřímají. Jako desetiletý jsem sbíral poštovní známky, nálepky od sirek, následně staré hodinky, svícný, Ježíšky na kříži. Pak jsem přešel k lyžařské historické výzbroji (lyže, hole, vázání) a výstroji. Jenom lyží mám na tři sta párů. Do rozsáhlé sbírky propozic, sto dvaceti historických diplomů, plakátů, odznaků, plaků, pohlednic, patří i 1200 vosků od 130 firem, a řada dalších věcí, za zhruba třicet let intenzivního sběratelského snažení.

❄️ Co je, podle Vás, ve sbírce mimořádně unikátního?

Tak především lyže, na kterých závodil mistr Hanč. Velmi si vážím účastnických odznaků ze zimních olympiád. Právě ty sběratelé velmi shánějí, protože se jich vydává jenom tolik, kolik je na které olympiádě závodníků. Tak například na prvních zimních olympijských hrách od 25. ledna do 4. února roku 1924 ve francouzském městě Chamonix bylo asi 900 závodníků. Účastnický odznak, který mám ve výpůjčce, má číslo 832 a patřil Miloslavu Prokopci, všestrannému sportovci, atletovi, tenistovi, fotbalistovi, lyžaři, ale především skokanu na lyžích. Do plánované expozice mi ho propůjčil jeho vnuk Zdeněk Brebera z Vrchlabí.



❄️ Kde máte artefakty uloženy?

V našem domě bývala dříve masna. Osm let nefunguje a tak tam vznikl depozitář. Řada dalších věcí se však prolíná celým naším bytem.

❄️ Jak získáváte přírůstky?

Když jsme se v roce 1976 přistěhovali do Dolní Branné, chodil jsem po vsi, že bych tu začal trénovat. Přišel jsem k rybníku, kde se závodilo, a vidím domeček a o něj opřené staré lyže. Na zápraží seděla babička a přebírala hrách. Pozdravil jsem a povidám, co budete s těma lyžema dělat? Asi je spálím, odpověděla. Co byste za ně chtěla? Za týden mi přivezou uhlí, tak kdybyste mi ho přišel složit. A tak jsme se domluvili a já si lyže vzal. Za týden jsem skládal 20 metrů uhlí. Lyžařskou hůl mistra Hanče mi přinesla Eva Širová, Hančova praprapravnoučka. Byla sportovně nadaná a když jí bylo 12 let, přivedl jsem ji do našeho oddílu. Hůl mi přinesla s tím, že je po prapraděvi, že prý s ní závodil ještě v době, kdy už se jezdilo se dvěma holemi. Závodník Hanč na trati s jednou holí získával daleko větší rovnováhu než se dvěma. V současné době mám přírůstky především prostřednictvím internetových burz. Věci, které se podaří získat ve Spojených státech amerických mi shromáždí za jednou za rok přiveze cyklokrosařka Kateřina Nash.

❄️ Jak Vás napadlo, že bude expozice?

Říkal jsem si, přeci ty věci nenechám v depozitáři v bývalé masně prožrat červotočem. Ať budoucí generace na-

hlédne do tajů historie lyžování. Také si stojím za názorem, že by si svoji síň slávy zasloužili naši úspěšní krkonošští sportovci. Nejenom jejich děti a vnuci by měli vědět, že jejich tátové a dědové byli úspěšní. Především veřejnost a návštěvníci by měli uchovat v paměti, že jsme měli v Krkonoších vynikající sportovce, Mistry republiky, Olympioniky.

❄️ Jak bylo daleko od prvotního nápadu k realizaci?

Ve spolupráci s vedením obce jsme hledali místo, kde by expozice mohla být. V zasedačce kulturáku, v bývalé knihovně, na půdě nad kulturákem, ve škole, těch lokalit bylo několik, ale žádná nevyhovovala. Nakonec to dopadlo jak mělo. Na prodej byla původní fara, ve které byla kdysi stará škola. Nejstarší zachovalý objekt ve vesnici s číslem popisným 1. Protože se však v rámci stavební sondy ukázalo, že je třeba téměř vše vyměnit, roubenka, kromě komína, šla k zemi. Obec staví novou s tím, že je tam cca 15 původních trámů, posazených do příček. V objektu bude kromě expozice prostor pro přednášky, projekce historických filmů z místního života sportovního i občanského. Připravovat budeme cca čtyři - pět výstav ročně, které se budou týkat nejenom lyžování. Představíme díla, fotografie, obrazy, našich šikovných umělecky nadaných lidí.



❄️ Kdy bude hotovo a jak bude interiér objektu řešen?

Letos bude pod střechu dokončena hrubá stavba. Příští rok interiéry. Počítáme např. s osvětlenými vitrinami, s paravany k vystavovaným předmětům. Musíme dát dohromady tým architektů, kteří výstavu zaranžují do podoby interaktivní. Cílem je, aby si návštěvníci mohli část exponátů vzít do ruky, pečlivě prohlédnout, vyzkoušet. Zjistit, jak těžká byla bagančata, ve kterých se dříve lyžovalo. Nechci však, aby byla expozice nahuštěna stovkami lyží a tisíci exponátů. Měla by spíš přitažlivou formou reprezentovat vývoj od počátků lyžování po současnost. Pokud se najde místo, rád bych ho věnoval současné výzbroji a výstroji firem vyrábějící lyže, které by mohly každoročně zapůjčit ty nejnovější.

❄️ Jak z toho množství všeho budete vybírat?

Mám určitou představu, co by kde mělo být umístěno. V uvažované kavárničce v podzemním podlaží by měly být artefakty, které vyrobili místní řemeslníci, jako kolo, hasičský záchranný vozík, saně, jako součást bílého sportu. Své místo by měly mít věci medailistů Květy Jeriové, Blanky Paulů, cyklokrosařů Šimůnka, Červinky, Fišery, i dřevěná tenisová raketa Martiny Navrátilové, která do svých dvou let žila na Martinovce, a dalších významných sportovních osobností našeho regionu. Expozice naší vesnici a troufám si říci, že Krkonoše zviditelní. Bude věnována všem, kteří pozvedli nejenom lyžování, ale sport jako takový, na vysokou úroveň. Měla by dalším generacím předávat poselství o práci dobrovolných trenérů, kteří měli svůj zásadní podíl na světových úspěších krkonošských sportovců.

Foto: Zdeněk Horák

Lyžníci a jezdci na rohačkách

V Krkonoších a Podkrkonoší zachovávají tradice. V terénu potkáte nadšence, kterým přirostla k srdci někdejší dřevěná pééeerkenka. Vyznavači jízdy na starých lyžích pořádají stylová setkání pro dobrou náladu, ale i sportovní klání. I vy se můžete v dobové výstroji a výzbroji připojit.

Ve Vrchlabí se každoročně odehrávají „Lyžecké závody postaru“. Společně s Vánočním řemeslným jarmarkem jsou organizovány v zámeckém parku a závodí se ve štafetovém běhu rozestavném.

V Rokytnici nad Jizerou mají „Pašeráckej vejkend“, tradiční veselí a zábavu na Dolním náměstí a v lyžařských areálech ve znamení historického lyžování. Sejdou se lyžníci, aby poměřili um v lyžnických disciplínách: slalom, výřazovací, skok daleký, slalom se startem hromadným a možná i něco navíc.

Na Pomezních Boudách v Horní Malé Úpě se schází „Krkonošovi lyžníci“. Probíhají závody na historických lyžích a saních, závod ve skoku ladiném, soutěž o nejlepší historický kostým. Tradiční veselice v dobových kostýmech na sjezdovce Pomezky je se soutěží, jarmarkem a nevšedními zážitky.

Vysoké nad Jizerou je místem tradičních „Závodů po staru“. Exkluzivní přehlídka historické výzbroje a výstroje, ale také sportovního nadšení i umění. Lyžnický průvod městem, závody v rozmanitých disciplínách pro dámy i pány i děti, nechybí večerní pobejtek se zábavou.

Mistrovství Pecky v běhu na historických lyžích. To jsou závody se záhudnými překážkami např. v následující podobě: povinný panák, biatlonová střelba šíškami, překonání překážky z palet a konečný sjezd po zbytku sněhu do cíle. Podmínkou pro zapsání do startovní listiny je dobové oblečení i lyže.



Jsou i další místa setkání např. Žacléř, Špindlerův Mlýn, aj. Vybrat si můžete na www.krkonoze.eu v TOP akcích, nebo vám poradí pracovníci krkonošských informačních center.

Sjezd pašeráků

Doba, kterou připomíná dětský film režisérky Věry Šimkové-Plíkové, ožije během tradičního SJEZDU PAŠERÁKŮ, který se v Rokytnici nad Jizerou bude konat v pátek 15. února 2019. Pomyslně se vrátíme na počátek minulého století, kdy se na zasněžených svazích českých hor začal objevovat neobvyklý vynález - ski. A mezi prvními, kdo ho začal používat, byli i pašeráci, kteří do chudého sklářského kraje přinášeli to, čeho se zde nedostávalo. Těmi druhými pak byli financové, kteří pašeráky honili. Přijměte naše pozvání a přijďte se podívat na sjezd pašeráků s pochodněmi, skoky na historických ski i radovánky na sněhu. Čeká Vás průvod vedený Krakonošem, řemeslný trh, prodej regionálních výrobků, zabijačkové pochoutky, kapely i divadlo. Tradiční akce plná masopustního veselí se koná na Dolním náměstí a v lyžařském areálu na Studenově.



www.mesto-rokytnice.cz, facebook: www.facebook.com/infocentrumrokytnice

Co dělat, když zaprší, anebo je venku vánice?

Nikdy není jisté, jaké počasí vás na horách nebo v podhůří dostihne. Chumelení a víchřici může střídat déšť a obleva. Právě pro tuto variantu přijmeme nabídku míst, která můžete navštívit, a nezmoknete...

Seznámení s historií regionu, vznikem lyžování a místními tradicemi, nabídnou krkonošská muzea ve Vysokém nad Jizerou, Jilemnicí, Poniklém, Pasekách nad Jizerou, Vrchlabí, Harrachově, Horním Maršově, Svobodě nad Úpou a na dalších místech.

1 Lesnická a myslivecká expozice Šindelka v Harrachově provede těžbou a zpracováním dřeva, obnovou lesa v obrazech a modelech s video-projekcí.
www.krnap.cz/expozice-sindelka-harrachov

2 Hornické muzeum v Harrachově seznámí s prací v dnes již neexistujících rudných dolech. K vidění jsou prohlídková štolata, nástroje a pomůcky používané při těžbě, včetně fotografií.
www.hornicke-muzeum.eu

3 Sklárna v Harrachově je nejstarší fungující sklárna v Čechách. Dochovávala se tu tradiční ruční výroba. Součástí areálu je minipivovar, muzeum skla.
www.sklarnaharrachov.cz

4 Ski muzeum v Harrachově mapuje vývoj harrachovského lyžování a skoku na lyžích. Prohlédnete si ski staré více než sto let, skokanskou výzbroj, vítězné poháry i medaile úspěšných závodníků.
www.skimuzeum.cz

5 Starý Kravín ve Františkově u Rokytnice nad Jizerou je muzeální centrum historických artefaktů zdejšího regionu. K prohlédnutí je hasičské vybavení, artefakty horských a podhorských chalup.
www.starykravin.cz

6 Památník zapadlých vlastenců v Pasekách nad Jizerou nabízí expozici krkonošské houslařské školy a literární památník věnovaný písmáku a houslaři Věnceslavu Metelkovi.
www.krnap.cz/pamatnik-zapadlych-vlastencu-paseky-nad-jizerou

7 Muzeum starých krkonošských řemesel v Poniklém nashromáždilo ukázky krkonošských a podkrkonošských řemesel, spolkových činností i hospodářské stroje.
www.krkonose-muzeum.cz

8 Kreativní dílna Rautis v Poniklém. Tradiční ruční výroba vánočních ozdob ze skleněných perli v dílně podle návodů nebo vlastní fantazie

a exkurze do výroby.
www.rautis.cz

9 Tržnice řemesel v Jilemnicí interaktivně představuje práci na rukodělných a řemeslných výrobcích tradičního lidového nebo historického charakteru, jako např. drátenictví, košíkářství, výroba šperků, ozdob, aj.
www.jilemnickypivovar.cz/cz/trznice-remesel

10 Krkonošské muzeum v zámku v Jilemnicí vystavuje stálou expozici obrazů krkonošského malíře Jana Kavána, autentickou podobu knížecích místností hraběte J. Harracha. K vidění je jedinečný mechanický ozvučený betlém.
www.kmjilemnice.cz

11 V Centru zábavy v Jilemnicí si vyzkoušíte střelbu z luků, kuší, vzduchovky, zahrajete stolní tenis nebo fotbálek. Je tu zřízen dětský koutek s míčky, lezeckou sítí, skluzavka, trampolína a k dispozici stolní hry.
www.zabavko.cz

12 Expozice lyžování ve Starém pivovaru v Jilemnicí zachycuje vývojovou mozaiku lyžování od zavedení prvních lyží až do roku 1938. Představuje život prvních „skijáků“, nejstarší dochované české lyže, první lyžařské ceny a medaile.
www.krnap.cz/km-jilemnice

13 Hrobka sv. Kříže rodu Harrachů v Horní Branné, Harrachovský špitál, renesanční zámek s pamětní síní věnovanou životu a tvorbě spisovatele, malíře, učitele Josefa Šíra a také J. A. Komenského.
www.hbranna.cz/pamatky

14 Muzeum ve Vysokém nad Jizerou zachycuje vývoj výroby a užívání lyží na Vysocku, pohyblivý betlém Jana Metelky Kovářenského ze Sklenářic, malovaný nábytek a různé podoby Krakonoše a mnohé další artefakty.
www.vysokenadjizerou.cz/vlastivedne-muzeum



15 Krkonošské centrum environmentálního vzdělávání KRTEK ve Vrchlabí je unikátní dům se vzdělávacími aktivitami pro veřejnost. Probíhají tu naučné a motivační programy pro děti i dospělé.
www.krnap.cz/kcev-krtek

16 Krkonošské muzeum Čtyři historické domky ve Vrchlabí jsou souborem čtyř štitových domů patřících mezi nejstarší lidové stavby v Krkonoších. V jednom probíhají sezónní výstavy ve druhém je národopisná expozice a návštěvnícké centrum.
www.krnap.cz/km-ve-vrchlabi-ctyri-historicke-domky

17 Ekocentrum DOTEK v Horním Maršově - Dům Obnovy Tradic, Ekologie a Kultury je ideálním místem pro ty, kteří se chtějí něco nového dozvědět.
www.dotek.eu

18 Františkánský klášter Hostinné s klášterním kostelem Neposkvrněného početí Panny Marie je sídlem muzea. Součástí je Galerie antického umění se stálou expozicí kompletního obrazu vývoje antické plastiky.
www.klasterhostinne.cz

19 Na výstavě „Do Krakonošova“ ve Svobodě nad Úpou uvidíte expozici krkonošských skřítků a pohádkových figurek. Součástí je dětská herna, kavárnička, galerie, krámk se suvenýry.
www.dokrakonosova.webnode.cz

20 „Galerie draka Trutnov“ představuje draka jako symbol města. Atraktivní mechanické divadlo ztvárňuje trutnovskou legendu o drakovi s četnými zvukovými a světelnými kulisami.
www.galeriedraka.cz

21 Muzeum v Černém Dole je jedinečnou možností, jak nahlédnout do nepřístupných dolů, krkonošských jeskyní a způsobů jejich výzkumu formou fotografií, plánek a exponátů.
www.cernydul.cz/turiste/muzeum-cerny-dul



22 Výstava starých řemesel, modelů budov, Krakonošů a betlémů v Dolním Dvoře v budově Obecního úřadu přiblíží historii a vývoj obce i přílehlého okolí.
www.dolnidvur.cz

23 Muzeum Vápenka v Horních Albeřicích je chráněná kulturní památka osmiboké kamenné věže šachtové vápenky. Moderní expozice formou krátkých příběhů představuje život v Albeřickém údolí.
www.veselyvylet.cz

24 Na Pomezních Boudách v Malé Úpě v informačním centru je představena historie obce. Součástí sbírky jsou části letadla Junkers 52, které havarovalo nárazem do Obřího hřebene v masivu Sněžky.
www.malaupa.cz/kontakt/infocentrum

25 Pevnost Stachelberg mezi Trutnovem a Žaclěrem je památníkem stavitelů a obránců československého opevnění. Je největší dělostřeleckou pevností v Čechách.
www.stachelberg.cz

26 Areál dolu Jan Šverma v Žaclěří je poslední dochovanou památkou na hlubinné uhelné hornictví ve východních Čechách. Komplex budov těžních souborů jam Jan a Julie jsou prohlášeny kulturními památkami ČR.
www.djs-ops.cz

27 Městské muzeum v Žaclěří má zpracovány dějiny do r. 1945. V oddělení hornictví je např. model průřezu kamenouhelným dolem, v kapitole národopisné více než 250 exponátů.
www.muzeum-zacler.cz

28 Muzeum Podkrkonoší v Trutnově má expozice rozděleny do skupin: etnografie, výtvarné umění, uměleckoprůmyslové práce, kulturně-historická skupina, militária. Navštívit lze expozici „Bitva u Trutnova 27. 6. 1866“ z doby prusko-rakouské války.
www.muzeumtrutnov.cz

29 Dům Pod Jasanem v Trutnově. Setkávání při tvoření. Ruční práce, za deště program pro celou rodinu, v zimě hřeji kamna v řemeslné dílně.
www.dumpodjasanem.cz



Protiatomový bunkr v Harmony Club Hotelu ve Špindlerově Mlýně měl veškeré vybavení a zařízení k tomu, aby zde „vyvolení lidé“ mohli přežít případný útok nukleárními zbraněmi. Kryt se rozkládá na třech podzemních poschodích s náhradním agregátem, speciální nádrží na pitnou i užitkovou vodu a několika únikovými cestami. Prohlídky jsou organizované s průvodcem pro skupiny 10 a více osob. Čas návštěvy je dle osobní domluvy. Využijte moderní hotelové wellness.
www.harmonyclub.cz, obchod@harmonyclub.cz, Telefon: +420 499 469 553



Jilemnice známá neznámá



Jilemnice Vás zve k návštěvě Masarykova náměstí s historickou budovou radnice, Krkonošského muzea v Jilemnici, Zvědavé uličky, kostela sv. Vavřince a mnoho dalších zákoutí malebné Jilemnice. Městem vás provede naučná stezka „Jilemnice známá neznámá“. Město nabízí i mnoho sportovního vyžití – mimo jiné krytý bazén, sportovní stadion, sportovní halu, tenisové kurty. Nový všesportovní areál Hraběnka zve k volnočasovým aktivitám od běhu až po jízdu na kolečkových lyžích či in line bruslích. Milovníci orientačního běhu využijí areál pevných kontrol a biatlonoví nadšenci zase střelnici na světové úrovni. Jsme připraveni na našich sportovištích zorganizovat pro Váš klub, organizaci či podnik sportovní či jinou akci.

www.mestojilemnice.cz



ALDROV - Vítkovice v Krkonoších

Moderní lyžařské středisko v Krkonoších nabízí ideální podmínky pro rodinnou dovolenou, mládež i seniory. Dostatečná přepravní kapacita, denně upravované sjezdovky, noční lyžování, skiservis, skiškola a běžecké tratě. Nejlépe hodnocený snowpark v Krkonoších! Ubytování v obci s nezapomenutelným výhledem na západní Krkonoše umocní Vaši zimní dovolenou.

www.skialdrov.cz

Tel.: +420 481 582 925
E-mail: info@skialdrov.cz

skiareály pro rodinné i sportovní lyžování

skibusem z Prahy až pod sjezdovku

snow funpark a dětské lyžařské parky

večerní lyžování ve všech areálech

výuka lyžování, půjčovny lyží a snowboardů

Zábava v Krkonoších

Využij skipas z Herlíkovic i na Šachtách a Kamenci

3

skiareály = 1

skipas

Herlíkovice

skiareál

Šachty

skiareál

Kamenec

skiareál

Vrchlabí

Vysoké nad Jizerou

Jablonec nad Jizerou

www.snowhill.cz

SKLÁRNA a MINIPIVOVAR NOVOSAD & SYN

HARRACHOV

Nejstarší fungující sklárna v Čechách založená před rokem 1712
Vás zve na prohlídku. Prohlídky do provozu jsou možné každý den od 8:00 do 15:00 hodin.
Součástí areálu sklárny jsou: pivní lázně, minipivovar s restaurací, muzeum skla, firemní prodejna se sklem a hotel.

www.sklarnaharrachov.cz

ČERNÝ DŮL

rekreační...
zimní turistika pro celou rodinu
... s opravdovým kouzlem Krkonoš

- > horské středisko s atmosférou pohody
- > top skiareál SkiResort Černá hora – Pec
- > free skibus mezi lyžařskými středisky
- > široká nabídka kvalitního ubytování
- > tradiční zimní akce pro malé i velké
- > Muzeum podzemí Krkonoš

INFOCENTRUM ČERNÝ DŮL
infocentrum@cernydul.cz
tel.: +420 499 429 618

www.cernydul.cz

Skiareál Špindlerův Mlýn nabídne revoluční systém prodeje skipasů

Do nadcházející zimní sezóny investuje Skiareál Špindlerův Mlýn několik desítek milionů korun. Jako jedno z prvních středisek v Čechách zavádí novou technologii, která zvýší efektivitu rolbování a zasněžování. Pro lyžaře je hlavní novinkou změna prodeje skipasů. Běžné pokladny nahrazují tzv. **GOPASS TICKETS**, které umožní návštěvníkům Špindlu rychlý samoobslužný nákup skipasů za výhodnou cenu.

Photo CHALLENGE
CHCEŠ VYHRÁT
CHYTROU SEZÓNKU?
#SPINDLVIEWWS
@SKIAREAL.CZ

SKIPASY ZAKOUPENÉ S PŘEDSTIHEM LEVNĚJŠÍ NEŽ LONI

Věrnostní systém GOPASS není již návštěvníkům Špindlerova Mlýna neznámý, setkávají se s ním již čtvrtou sezónu. A k online nákupu, které jsou pohodlné a šetří čas i peníze, je chce skiareál vést i nadále. Letos kompletně změnil systém prodeje skipasů. Ustupují běžné kamenné pokladny a nahrazují je moderní klientská centra, tzv. GOPASS Tickets, u dolních stanic lanovek. Zde má každý klient možnost volby nákupu skipasu. K dispozici má „běžnou“ pokladnu, kde ho však vyjde skipas jednoznačně nejdražší, nebo využije o pár kroků dál stojící moderní samoobslužné dotykové terminály a pořídí si jej prostřednictvím bezhotovostní platby mnohem levněji. Jako první areál v ČR ruší ve Špindlerově Mlýně zálohu na čipové karty. „Úplně

nejvýhodnější cenu skipasu ale lyžařům zajistí nákup přes e-shop www.gopass.cz, kde, pokud si ho zakoupí s předstihem třech a více dnů před lyžováním, zaplatí ještě méně než v loňské sezóně,“ uvedl ředitel Skiareálu Špindlerův Mlýn René Hroneš.

PŘÍPRAVA SJEZDOVEK S POMOCÍ SATELITU

Skiareál zavádí také jako jedno z prvních českých středisek novinku v zasněžování – systém SNOWsat. Jde o digitální měření sněhové pokrývky na sjezdovkách s přesností na tři centimetry, které umožní efektivněji zasněžovat a upravovat tratě. V rolbách budou umístěny přijímače GPS signálu, které komunikují s centrální stanicí a pomocí satelitů jsou schopny změřit výšku sněhu v místech, kudy právě rolba projíždí. Přesnější data o sněho-

vé pokrývce umožní efektivněji zasněžování a tím uspoří i vodu a elektřinu.

PRAVÁ APRĚS-SKI ZÁBAVA NA HORÁCH

Skiareál Špindlerův Mlýn vás bude bavit i v případě, že jízda na lyžích nebo snowboardu nepatří mezi vaše silné stránky. K již osvědčeným aktivitám v podobě Zážitkové jízdy rolbou nebo Večeře Zážitků letos přibyl 2 horké novinky. Nově tak můžete vyrazit na vrcholky Krkonoše a strávit zde noc v expedičním táboře v rámci akce nazvané Snow Camp, méně dobrodružné povahy pak jistě potěší Piknik rolba. Jak sám název napovídá, můžete vyrazit na nejvyšše položený horský piknik v České republice, na který vás svezí sněžná rolba. Skvělý den zakončete večerním programem v podobě Snow Show. Uvidíte

exhibici v lyžování, lasershow, tanec roleb a mnoho dalšího, to vše na dojezdu sjezdovek ve Svatém Petru.

SVĚTOVÝ POHÁR SE VRACÍ PO OSMI LETECH DO ŠPINDLU

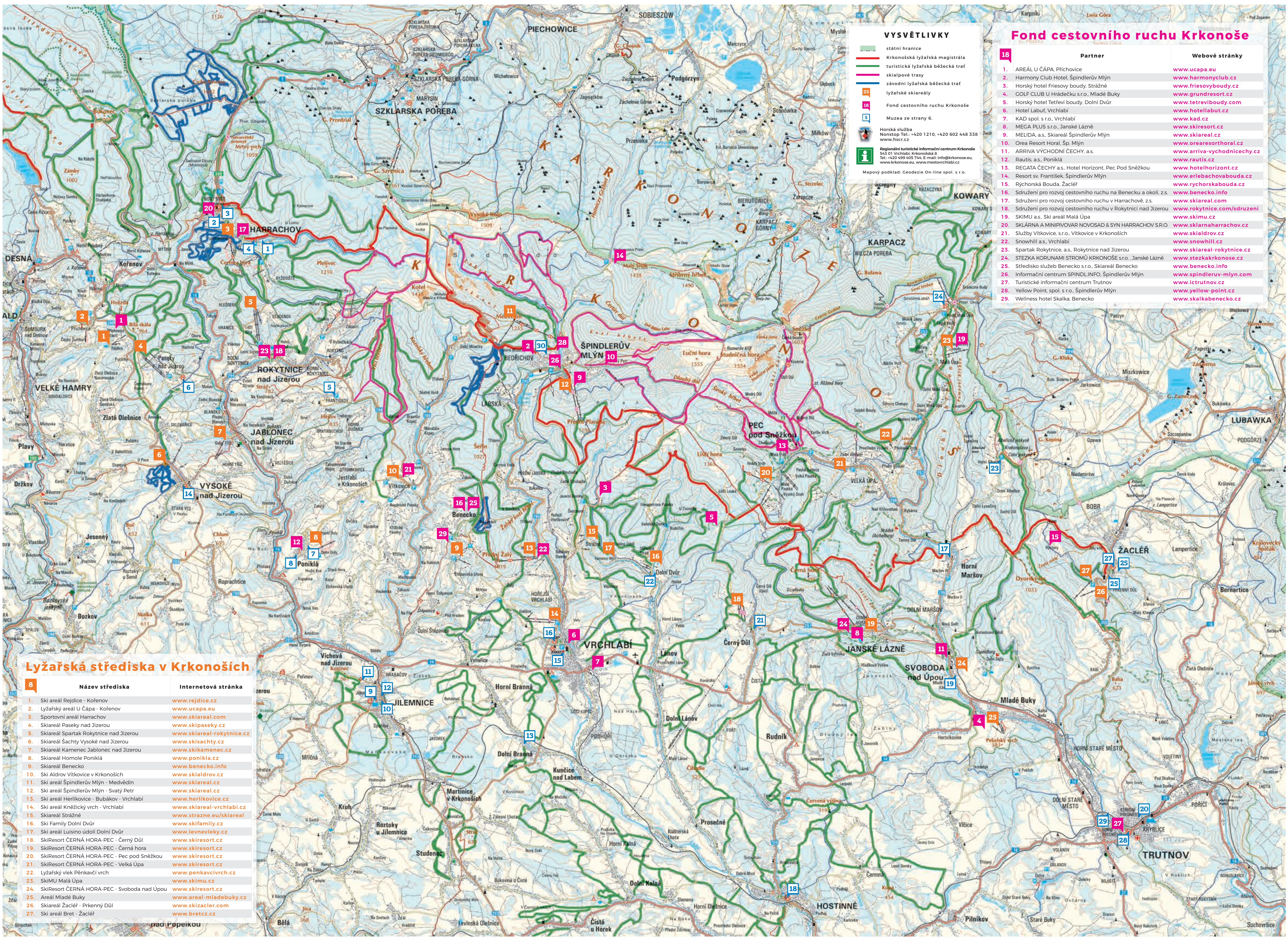
Největší událostí nadcházející zimní sezóny ve Špindlerově Mlýně bude nepochybně Světový pohár. Ve dnech 8. a 9. března se tu utkají světové lyžařské jedničky v obřím slalomu a slalomu žen. Přípravy jsou v plném proudu a veškeré dění se bude odehrávat v areálu Svatý Petr na černé sjezdovce FIS World Cup. Skiareál ve Špindlu již zkušenosti se Světovým pohárem má, naposledy se tu konal před osmi lety. Domácí hvězdou byla tehdy Šárka Záhrobská. Tentokrát by domácí fanoušky nejvíce potěšil start Ester Ledecké, která je ve Špindlu jako doma.

NABÍDKA INZERCE V KRKONOŠSKÉ SEZONĚ

- Máte zájem zviditelnit své podnikatelské aktivity?
- Představte je čtenářům na stránkách Krkonošské sezony.
- Tento prostor je určen právě vám!

www.krkonose.eu

Navštivte malebný hrad Pecka a přijďte také ochutnat jedinečnou zmrzlinu ze 100% ovoce, bez přidané chemie, do Cukrárny Zlatá Pecka.



VYSVĚTLIVKY

- státní hranice
- Krkonošská lyžařská magistrála
- turistická lyžařská běžecká trať
- skialpové trasy
- závodní lyžařská běžecká trať
- lyžařské skiareály
- Fond cestovního ruchu Krkonoše
- Muzea ze strany 6.
- Horská služba
Nonstop Tel.: +420 1210, +420 602 448 338
www.hscrcz
- Regionální turistické informační centrum Krkonoše
543 01 Vrchlabí, Krkonošská 8
Tel.: +420 499 405 744, E-mail: info@krkonoše.eu, www.krkonoše.eu, www.mestovrchlabi.cz
- Mapový podklad: Geodezie On-line spol. s r.o.

Fond cestovního ruchu Krkonoše		
18	Partner	Webové stránky
1.	AREÁL U ČÁPA, Příchovice	www.ucapa.eu
2.	Harmony Club Hotel, Spindlerův Mlýn	www.harmonyclub.cz
3.	Horský hotel Friesovy boudy, Strážné	www.friesovyboudy.cz
4.	GOLF CLUB U Hrádečku s.r.o., Mladé Buky	www.grundresort.cz
5.	Horský hotel Tetřeví boudy, Dolní Dvůr	www.tetreviboudy.com
6.	Hotel Labuť, Vrchlabí	www.hotellabut.cz
7.	KAD spol. s r.o., Vrchlabí	www.kad.cz
8.	MEGA PLUS s.r.o., Janské Lázně	www.skiresort.cz
9.	MELIDA a.s., Skiareál Spindlerův Mlýn	www.skiareal.cz
10.	Orea Resort Horal, Šp. Mlýn	www.oreaareorthoral.cz
11.	ARRIVA VÝCHODNÍ ČECHY, a.s.	www.arriva-vychodnicechy.cz
12.	Rautis, a.s., Poniklá	www.rautis.cz
13.	REGATA ČECHY a.s., Hotel Horizont, Pec Pod Sněžkou	www.hotelhorizont.cz
14.	Resort sv. František, Spindlerův Mlýn	www.erlebachovabouda.cz
15.	Rychorská Bouda, Žacléř	www.rychorskabouda.cz
16.	Sdružení pro rozvoj cestovního ruchu na Benecku a okolí, z.s.	www.benecko.info
17.	Sdružení pro rozvoj cestovního ruchu v Harrachově, z.s.	www.skiareal.com
18.	Sdružení pro rozvoj cestovního ruchu v Rokytnici nad Jizerou	www.rokytnice.com/sdruzeni
19.	SKIMU a.s., Ski areál Malá Úpa	www.skimu.cz
20.	SKLÁRNA A MINIPIVOVAR NOVOSAD & SYN HARRACHOV S.R.O.	www.sklarnaharrachov.cz
21.	Služby Vitkovice, s.r.o., Vitkovice v Krkonoších	www.skiatdrov.cz
22.	Snowhill a.s., Vrchlabí	www.snowhill.cz
23.	Spartak Rokytnice, a.s., Rokytnice nad Jizerou	www.skiareal-rokytnice.cz
24.	STEZKA KORUNAMI STROMŮ KRKONOŠE s.r.o., Janské Lázně	www.stezkakrakonoše.cz
25.	Středisko služeb Benecko s.r.o., Skiareál Benecko	www.benecko.info
26.	Informační centrum SPINDLINO, Spindlerův Mlýn	www.spindluruv-mlyn.com
27.	Turistické informační centrum Trutnov	www.ictrutnov.cz
28.	Yellow Point, spol. s r.o., Spindlerův Mlýn	www.yellow-point.cz
29.	Wellness hotel Skalka, Benecko	www.skalkabenecko.cz

Lyžařská střediska v Krkonoších

8	Název střediska	Internetová stránka
1.	Ski areál Rejdice - Kofenov	www.rejdice.cz
2.	Lyžařský areál U Čápa - Kofenov	www.ucapa.eu
3.	Sportovní areál Harrachov	www.skiareal.com
4.	Skiareál Paseky nad Jizerou	www.skipaseky.cz
5.	Skiareál Spartak Rokytnice nad Jizerou	www.skiareal-rokytnice.cz
6.	Skiareál Sachty Vysoké nad Jizerou	www.skisachty.cz
7.	Skiareál Kamenné Jablonce nad Jizerou	www.skikamennec.cz
8.	Skiareál Homole Poniklá	www.ponikla.cz
9.	Skiareál Benecko	www.benecko.info
10.	Ski Aldrov Vitkovice v Krkonoších	www.skialdrov.cz
11.	Ski areál Spindlerův Mlýn - Medvědin	www.skiareal.cz
12.	Ski areál Spindlerův Mlýn - Svaty Petr	www.skiareal.cz
13.	Ski areál Herlikovice - Bubákov - Vrchlabí	www.herlikovice.cz
14.	Ski areál Kněžický vrch - Vrchlabí	www.skiareal-vrchlabi.cz
15.	Skiareál Strážné	www.strazne.eu/skiareal
16.	Ski Family Dolní Dvůr	www.skifamily.cz
17.	Ski areál Luisino údolí Dolní Dvůr	www.levnevelyky.cz
18.	SkiResort ČERNÁ HORA-PEC - Černý Důl	www.skiresort.cz
19.	SkiResort ČERNÁ HORA-PEC - Černá hora	www.skiresort.cz
20.	SkiResort ČERNÁ HORA-PEC - Pec pod Sněžkou	www.skiresort.cz
21.	SkiResort ČERNÁ HORA-PEC - Velká Úpa	www.skiresort.cz
22.	Lyžařský vleč Pěnkačův vrch	www.penkavcivrch.cz
23.	SKIMU Malá Úpa	www.skimu.cz
24.	SkiResort ČERNÁ HORA-PEC - Svoboda nad Úpou	www.skiresort.cz
25.	Areál Mladé Buky	www.areal-mladebuky.cz
26.	Skiareál Žacléř - Prkenný Důl	www.skiizacler.com
27.	Ski areál Bret - Žacléř	www.bretcz.cz



Poznejte
Krkonoše z jiné
perspektivy

Kompletně
bezbariérová Stezka
otevřena po celý rok.

* V době jarních prázdnin
i večerní prohlídky s průvodcem

www.stezkalkrkonoze.cz



Vybíráte dovolenou na zimu?

- Bílá sněhová stopa je mimořádná výzva!

Krkonoše - lyžařský běžecký ráj

- Povrchy sjezdovek jsou upravovány každý den.
- Jízda po „manšestru“ je vrcholem zimního sportovního zážitku.

Krkonoše jsou hory zážitků

- Prožijte na horách jedinečné kouzlo zimy.
- Kochejte se panoramatickými výhledy i klidem krajiny.



Cestou kamene
Česko-polským příhraničím

Od ledna roku 2017 se spolek Podzvíčinsko společně s dalšími partnery podílí na realizaci česko-polského projektu Cesta kamene.



Projekt je zaměřen na zatraktivnění Podkrkonošského a Dolnoslezského regionu prostřednictvím zpřístupnění a renovace prvků spojených s tradicí kamene. Hlavní myšlenkou je přirozené propojení významné oblasti tradičně spojené s tématem kamene na území Podkrkonoší a Dolního Slezska v úseku od města kamenné krásy Hořic přes Podzvíčinsko, Dobromierz, Świdnicę až do Strzegomi, žulového srdce Polska. V rámci projektu tak vzniknou naučné poznávací okruhy, které z velké části využívají již existující trasy a zastavení. Tyto okruhy budou nově osazeny informačními tabulemi a mobiliářem

v podobě laviček, odpočívadel či stojanů na kola. V rámci naučných okruhů se turisté seznámí s lomy, kamennými památkami let minulých, ale i současnosti. Díky tomu vznikne unikátní naučná trasa v česko-polském příhraničí mapující kulturu kamene a kamenné památky od jejich počátků až do současnosti. Jednou z dalších hlavních aktivit Podzvíčinska je zároveň tvorba zcela nových propagačních materiálů, které budou turisty informovat nejen o projektu samotném, ale i budou sloužit především, jako průvodce po významné turistické oblasti Podkrkonoší a jejich atraktivitách. Vzniknou nové mapy, brožury i letáky.

www.podzvicsinsko.cz/cs/projekt-cesta-kamene-2017-2019/


Zajímavé slevy pro naše lyžaře

Ski areály Pec pod Sněžkou a Velká Úpa jsou součástí největšího skiresortu v ČR, kde můžete na jeden skipas brázdřit až 44 km sjezdovek. Zažijete zde neopakovatelné chvíle a můžete se dosyta vyřádit se svými dětmi na kopci i mimo něj. Věděli jste ale, že ubytování hosté u nás mají nárok na spoustu zajímavých slev? Od svého ubytovatele totiž zdarma získáte Kartu hosta, která vám po celou dobu vašeho pobytu dává možnost čerpat slevy od více než 35 partnerů v Peci pod Sněžkou i Velké Úpě. Mezi ty nejzajímavější patří 30 % sleva na Lanovku Sněžka, cca 50 % sleva na vícedenní parkování a v neposlední řadě sleva na skipasy ve SkiResortu a mnoho dalších. Seznam ubytovatelů vydávajících kartu hosta a aktuální slevy najdete na webu

www.pecpodsnezkou.cz



Harrachov? Nekonečné zimní radovánky



Ačkoliv je malebné horské městečko Harrachov známé především díky svému lyžařskému areálu a skokanským můstkům, návštěvníci se nespěšně, ani když do něj zavítají za turistikou. Krkonoše nabízejí nespočet turistických tras různých obtížností, i pro ty méně zdatné nebo děti. Asi nejznámější je lehká procházka k Mumlavským vodopádům. Vytváří je

řeka Mumlava a překonává až dvanáct metrů vysoké stupně tvořené skalními bloky v žulovém řečišti. Přímo pod vodopádem, ale i jinde v řečišti, lze nalézt takzvaná čertova oka o průměru až šest metrů, která jsou ukázkou tzv. evorzních jevů. Milovníci lehkého adrenalinu jistě ocení místní bobovou dráhu. V celé délce je nerezové koryto jako první v České republice

vyhříváno, a navíc jsou vleky i dráha osvětleny – což umožňuje jízdy i ve večerních hodinách. Zastihne-li vás nepříznivé počasí, můžete navštívit Muzeum Šindelka, kde se seznámíte s lesnickou problematikou, Ski Muzeum mapující historii lyžování v Harrachově či Muzeum skla.

www.harrachov.cz

V Trutnově otevřeli unikátní park

Město Trutnov a Mebys Trutnov, s. r. o. otevřely multifunkční Junkyard park, který obsahuje jak betonový skatepark tak asfaltový pumptrack.

„Na své si zde přijdou sportovci jezdící na skateboardech, kolech i bruslích. Využívání parku je zdarma, podmínkou je dodržovat bezpečnostní pravidla a návštěvní řád,“ vysvětlil Ivan Adamec, starosta města Trutnova, a dodal: „Celý park je kvůli bezpečnosti pod dohledem kamery městské policie.“

Nachází se v ulici Na Lukách za letním koupalištěm a doplňuje řadu trutnovských sportovišť podél řeky Úpy. Stavbu provedly firmy Mystic Constructions, s. r. o., a Dirty Parks, s. r. o. Celková cena za vybudování skateparku a pumptracku činila 7,6 milionu korun.

Otevření se uskutečnilo v rámci akce Rozhýbejme Trutnov. „Veřejnosti se zde prezentovaly trutnovské sportovní oddíly. Lidé získali přehled o nabídce zájmových kroužků pro děti. Ty si mohly jednotlivé sporty vyzkoušet,“ dodal Ivan Adamec.

www.trutnov.cz



skialpinismus

Když před cca pětadvaceti lety začali někteří lyžaři stoupat na lyžích po sjezdovkách směrem nahoru, budili údiv. Tehdy se o skialpinismu a výbavě nutné k jeho provozování vědělo málo. V současné době se skialpinisté obouvají do zvláštních lyžáků a před stoupáním do kopce lepi na skluznici svých lyží se speciálním vázáním „tulení pásy“ čím dál častěji.



Co je skialpinismus? Pavel Jirsa, předseda Ski alp clubu ve Špindlerově Mlýně a náčelník Horké služby Krkonoše, někdejší závodník a současný organizátor skialpinistických závodů, vysvětluje: Spojení horolezectví, lyžování a vysokohorské turistiky. Vznikl začátkem 20. století v alpských zemích, sportovní a soutěžní formu má od 60. let z Itálie. U nás se stal v roce 1975 součástí horolezectví. Jeho forma je buď klasická: tzn. lyžařská a vysokohorská zimní turistika, výškové a extrémní sjezdy, slézání a sjíždění ledových stěn, žlebů, jejichž sklon mnohdy

přesahuje 50 stupňů. Nebo soutěžní – závodní: etapové závody dvou nebo tříčlenných družstev. K základnímu vybavení patří speciální odlehčené lyže s ocelovými hranami, pásy, kterým se říká „tulení“ nebo stoupací. Lepí se na skluznici lyží, umělá srst, stejně jako skialpinistické vázání, umožňuje stoupání do svahu. Vázání lze uzpůsobit na chůzi na lyžích a sjezd. K tomu stoupací železa, boty, spací pytel, cepín, karabiny, lano. Kdo chce soutěžit, musí umět dobře lyžovat, mít nejenom spolehlivé vybavení, ale i perfektní fyzickou. A jako u každého jiného vrcholového sportu pevnou vůli a disciplinovanost.

ORGANIZUJETE NEJSTARŠÍ ZÁVOD V KRKONOŠÍCH. JAKÉ BYLY ZAČÁTKY?

Náš skialpinisticko - horolezecký oddíl ho pořádá od roku 1992. Je nejstarším závodem i v ČR. Prvních deset ročníků se uskutečnilo ve spolupráci s polskými záchranáři z GOPRu. Jmenovaly se „Špindlerův Mlýn - Karpacz“ a konaly se pod záštitou obou měst. Jeden ročník vedl z Karpacze do Špindlerova Mlýna a další rok obráceně. Od jedenáctého pokračování pořádáme závod výlučně na české straně Krkonoš. Od prvního ročníku se konal systémem rallye, tedy povinnou etapou s obřím slalomem a časovkou. V posled-

ních letech je to závod start – cíl. Tím jsme se přizpůsobili trendu v rozvoji skialpinismu. Od roku 1995 se koná jako memoriál Jana Zapletala, někdejšího našeho člena, který při skialpinistickém výletu v italských Alpách, v oblasti Cevedale, tragicky zahynul. Vzdáváme čest jeho památce.

JAK ZÁVODNÍ SKIALPINISMUS, RESP. ZÁVODY, CHARAKTERIZOVAT?

V minulosti byla při závodech ve skialpinismu vymezena určitá etapa, většinou několikahodinová. Závodníci i s povinnou výbavou, do kopce stoupali např. i na stoupacích železech. Celý úsek byl časově limitován, v rámci limitu museli absolvovat tzv. časovku což je úsek, který musel být zdolán co nejrychleji. Součástí speciálně měřené tratě byl obří slalom, partneři -dvojice, ho sjížděli v některých případech navázání na společné lano. Celkový i každý dílčí výkon byl převáděn na trestné body. Kdo jich měl nejméně - vítězil. Při závodním skialpinismu, kdy se jezdilo ve dvojicích, jeden druhému musel věřit, musel vědět, co si k sobě mohou dovolit, aby se vzájemně nevyčerпали. Závody, i když se v zahraničí pohybují ve vysokých nadmořských výškách, jsou relativně bezpečné, ale vzájemná důvěra a vědomosti o schopnostech partnera jsou podmínkou.

JAKÝ JE PROTI TOMU ROZDÍL DNES?

V současné době se závody jezdí jen systémem start – cíl a většinou již jen v jednotlivcích. Pro větší atraktivitu pro diváky byly zařazeny do vrcholných skialpinistických soutěží disciplíny vertical (pouze závod do kopce) a sprint (krátký několika minutový závod). Jednou za dva roky se

střídají dvě nejvyšší skialpinistické soutěže - Mistrovství světa s Mistrovstvím Evropy.

JAKÝ JE TERÉN PRO SKIALPINISTY - „HOBÍKY“ V KRKONOŠÍCH?


Přestože Krkonoše nejsou pro skialpinismus příliš atraktivním terénem (ve srovnání např. s Tatrami či Alpami), zájem veřejnosti roste i u nás. Proto byly zpřístupněny takové vrcholové části krkonošských hor, které nejsou v konfliktu s ochranou přírody. Bez ohledu na tuto nabídku okruhů a sjezdů je možné se pohybovat i na ostatních cestách dle Návštěvního řádu KRMAP. Podmínkou je alespoň 30 cm ztuhlého sněhu, především tam, kde trasa vede mimo cestu.

CO ŘÍCI K POPISU TRAS?

Nejsou v terénu vyznačeny tyčemi ani turistickým značením. Většina z nich vede terénem, který může být za určitých klimatických podmínek obtížný na orientaci nebo nebezpečný z důvodu rizika pádu lavin. Lze je ale absolvovat obousměrně, ale určité úseky jsou vhodnější pro výstup než pro sjezd. Je možné zvolenou trasu kombinovat i s dalšími turisticky značenými trasami a cestami a nelesními plochami.

NEŽ SE VYDÁTE NA CESTU

Informujte se na webových stránkách HS Krkonoše a Správy KRMAP o aktuálním stavu lavinového nebezpečí a sněhových podmínkách v konkrétní lokalitě. Zásadní je vybavení, které nepodceňujte. Mějte u sebe alespoň základní lavinovou výbavu (lavinový vyhledávač, sondu a lopatu), nabitý mobilní telefon, vhodné oblečení a přijímač GPS.

 Podrobný popis, včetně map, GPS souřadnic, upozornění na orientačně problematická místa i místa nebezpečná kvůli terénu či nebezpečí pádu lavin, naleznete na adrese www.krnap.cz/popis-tras a www.krnap.cz/skialpinismus. **Prosíme, nepoškozujte okolní přírodu!**

Tipy na trasy	Špindlerův Mlýn a okolí: 1. Svatý Petr – po sjezdovce Stoh A – po modré Cesta úbočím Stohu (Klínová cesta) – Klínové boudy – k Chalupě na rozcestí – k Výrovce – Dlouhým dolem – Svatý Petr. 2. Martinova bouda – k Labské boudě – do Labského dolu – Labským dolem k Dvorskému potoku – výstup k Patejdlově boudě – k Martinově boudě. 3. Špindlerův Mlýn – po Dřevařské cestě – Bouda U Bílého Labe – údolím Bílého Labe – k Bílému Labi, přechod Labe a podél toku – Luční bouda – Starou Bucharovou cestou k Tetřevímu žlabu – do Hrazeného dolu – žlabem podél Hrazeného potoka – Dlouhý důl – do Svatého Petra. 4. Medvědí koleno – k Medvědí boudě – na Brádrlerovy boudy – Ptačí kameny – pod Moravskou boudou – sjezd k Davidově boudě – Školní cestou k Medvědí boudě a do Medvědího kolene, nebo na Brádrlerovy boudy.	Pec pod Sněžkou a okolí: 5. Pec pod Sněžkou – do Modrého dolu – k Výrovce – přes Richterovy Boudy – Pec pod Sněžkou. 6. Pec pod Sněžkou – do Obřího dolu – do sedla pod bývalou Obří boudou – přes vrchol Sněžky – dolů na Růžovou horu – dolní stanice lanovky – do Pece, nebo přes louky enkláv Větrník a Karlův vrch do Velké Úpy.
	Rokytnice nad Jizerou a okolí: 7. Rokytnice nad Jizerou – podél potoka v Liščíím Doupěti – Okružní cesta – U Vlka – Vrata – napojení na trasy KČT. 8. Hoření Domky – po modré sjezdovce – na rozcestí Zadní Plech – na Krakonošovu snidani – Harrachovou cestou na rozcestí U Čtyř pánů – Růženčina zahrádka – do Kotelského sedla – varianta 1: Lysá hora – po sjezdovkách sjezd do Rokytnice nad Jizerou, varianta 2: na Dvoračky, odtud do Rokytnice n/Jizerou.	



Horská služba Krkonoše

telefon v nouzi 1210

Záchranáři upozorňují

Ve vlastním zájmu zjišťujte aktuální stav počasí, při pohybu ve volné přírodě dbejte opatrnosti. Klimatické podmínky v Krkonoších nelze podceňovat během celého kalendářního roku. Mění se z hodiny na hodinu. Záchranáři vyjíždí do terénu, aby zachránili životy lidem, kteří zbytečně podcenili řadu faktorů.

Než se vydáte

Když se vydáváte na celodenní túru, informujte se na podmínky a náročnost túry. Nepřeceňujte své síly a schopnosti. Řekněte některému z přátel nebo v recepci ubytovacího zařízení, kam odcházíte, kudy a pravděpodobně v kolik hodin se budete vracet. Do terénu vycházejte vždy ve skupince nejméně tří lidí. Do batohu přibalte náhradní části oděvu, termos-

ku s horkým čajem. Nezapomeňte na nabitý mobilní telefon. Pozor, v zimě se jeho baterie rychle vybíjí.

Pokud vás na hřebenech hor stihne prudká změna počasí, řiďte se základními radami

V terénu obezřetně

O tom, jak se bezpečně pohybovat na českých horách už bylo řečeno a napsáno hodně. Pokud se vám však

někdy přihodilo, že jste si při túře pomýlili cestu, náhle se zkazilo počasí, začal foukat silný vítr anebo se snesla těžká mlha, anebo jste se zranili, jistě si ještě dnes vybavíte ten nepříjemný pocit nejistoty.

Pohybujte se pouze po vyznačených turistických cestách. V zimě na hřebenech podle tyčového značení. Sledujte výstražné a informační značky. Dodržujte doporučení Horské služby.

Traumatologické body pomohou v nouzi



Když se dostanete do potíží, v případě úrazu, nehody, slabosti, nejdříve se zklidněte a pak se zorientujte v terénu. Máte šanci upozornit záchranáře na téměř konkrétní místo, kde se v nouzi nacházíte. Pomůže vám traumatologický bod. Je jím tabulka umístěná spolu s dalšími ukazateli na důležitých turistických a lyžařských běžeckých křižovatkách, označená tišňovými telefonními čísly a hlavně unikátním kódem, který se skládá s písmena a číslice. Vy kód oznámíte a tak usnadníte lokalizaci. Vždy si pamatujte číslo toho posledního, který na cestě míjíte. Fotografujte ho telefonem.



Co dělat, když nelyžujeme



Snowtubing v ledovém korytě

Zaboření v gumovém kole profrčíte ledovým korytem s terénními nerovnostmi a zatáčkami, v podvečerním šeru i na osvětlené dráze. Veselý adrenalin zažijete např. na Benecku U Jerů, ve Snowtubing Parku v Peci pod Sněžkou, Rokytnici nad Jizerou ve Ski areálu Bosíno, ve Špindlerově Mlýně na Bedřichově nebo ve Svatém Petru u Hotelu Olympie anebo v Žacléři v Prkenném Dole.

Na bobové dráze v nerezovém korytě

Nezapomenutelným zážitkem je jízda na bobové dráze v Harrachově a Špindlerově Mlýně.

V nerezovém korytu, díky účinnému brzdnému systému, se můžete svést na speciálním bobu i v zimním období. Každý může zvolit svoji rychlost i styl.

Ledolezení v Labském dole

Nadšenci ledolezení, pokud jste ještě nezдолali ledopád ve Špindlerově Mlýně na pravém břehu Labe u konce upravené běžecké cesty Buď fit, vydejte se na něj. Cca dvacet metrů vysoká skála, jediná v Krkonoších, kde lze legálně provozovat lezení na volném ledu, čeká na vaši výzvu. Ale pozor, horolezectví na ledopádech na vyhrazeném skalním útvaru mohou podniknout pouze ti, kteří se předem zaregistrovali v systému Správy KRMAP (<http://ledopad.krnap.cz>). Je třeba vyzvednout papírový doklad jako oprávnění k horolezecké činnosti pro daný den. Počet denních uživatelů je tu omezen na cca 16 lidí, stejně jako čas k lezení od 8 do 17 hodin. Lézt na ledopádech můžete pouze v době, kdy je v lokalitě minimálně třicet centimetrová vrstva sněhu a na skalním útvaru přiměřená vrstva ledu, která zajišťuje lezení bez poškození skalního povrchu a vegetace. Do ledu nejsou vysekávány stupy, chytý nebo schody a oblast ledopádu není nijak technicky upravována pro usnadnění výstupu. Bližší informace o zimním horolezectví na vodním ledu najdete na www.krnap.cz

Bruslení na ocelových nožích

O tom kdy a jak člověka napadlo využít rychlého a lehkého pohybu po zamrzlé vodní ploše nejsou doklady. Pravděpo-



dobně tento „dopravní prostředek“ využívali lidé při lovu či dlouhých cestách za zvěří. V Krkonoších se bruslení šířilo a stalo oblíbenou zábavou. Do rozvoje krasobruslení vstoupil Josef Rössler - Ořovský, známý propagátor lyžování a dalších sportů v Čechách, který v roce 1889 založil v Praze proslulý Bruslařský závodní klub. Bruslení se postupně stalo sportovním odvětvím, v němž nemalých úspěchů dosáhli i krkonošští sportovci, např. rychlobruslařka Karolína Erbanová.

Tipy

Zimní stadiony - Vrchlabí, HC Trutnov, TJ Bruslařský klub Nová Paka, Zimní stadion Dvůr Králové nad Labem.

Uměle vytvořené ledové plochy - v Kunčicích nad Labem, ve Špindlerově Mlýně, v Černém Dole, v Martinicích v Krkonoších, na Benecku aj.

Bruslení ve volné přírodě - Špindlerův Mlýn - Labská přehrada, Horní Branná, za Harrachovskou hrobkou sv. Kříže, Nová Paka - rybníček ve Štikově jako součást města a Farský rybník nedaleko od zimního stadionu v Nové Pace směrem na Starou Paku v ulici Havlova, aj.

Snazší chůze ve sněhu

Dřevoři a horníci z Korutan, Tyrol a Štýrska, kteří se v průběhu 16. století usazovali v Krkonoších, přinesli s sebou mnohé z rysů života své domoviny. S největší pravděpodobností i sněžnice ze dřeva jasanu, javoru a větviček kosodřeviny. Našly tu bohaté uplatnění.

Tipy

Tras na jednodenní nebo polodenní výlapy je tu nepřeberně. Vlastně všechny zimní značené cesty, kromě uzavřených, se dají projít na sněžnicích.

- > Harrachov - Labská bouda (13 km) nebo Harrachov - Horní Mísečky (19 km) - Stoupání do 1340 m n. m. k Labské boudě nebo do 1396 m n. m. k Vrbatově boudě, poté klesání na 1000 m n. m. na Horní Mísečky.
- > Labská bouda - Pláň (23 km) nebo Horní Mísečky - Pláň (17 km) - Stoupání do 1396 m n. m. k Vrbatově boudě a poté klesání na Horní Mísečky a další klesání do Špindlerova Mlýna. Odsud začíná velké stoupání až do nadmořské výšky 1340 m.
- > Pláň - Černá hora (12 km) - Klesání



z 1198 m n. m. z Pláně k Lesní boudě a odtud pozvolné stoupání na 1299 m n. m. na Černou horu.

- > Černá hora - Pec pod Sněžkou - Malá Úpa (17 km) - Klesání z 1299 m n. m. z Černé hory do Pece pod Sněžkou a odsud pozvolné stoupání na 1108 m n. m. do Malé Úpy.
- > Černá hora - Horní Albeřice - Malá Úpa (27 km) - Klesání z Černé hory do Horního Maršova a odsud stoupání k Rýchorské boudě, do Horních Albeřic a pozvolné stoupání do Malé Úpy na 1108 m n. m.

Další místa, kde se můžete procházet zimní krkonošskou krajinou na sněžnicích

- > Okolí Horních Míseček a okolí Vítkovic v Krkonoších.
- > Z Benecka k rozhledně Žalý, která nabízí nezapomenutelné výhledy.
- > Po značených trasách na Výrovku, Luční boudu, do Modrého dolu nebo směrem k Dolnímu Dvůru na Hannapetrovu paseku, na Friesovy boudy.
- > Kolem Černé hory a Černohorského rašeliniště, pro přiblížení do Janských Lázní lze využít kabinovou lanovku.

Upozornění

Sledujte aktuální předpověď počasí. Nastudujte si plánovanou trasu včetně ústupových míst. Přibalte do batohu nabitý mobilní telefon. Řiďte se doporučením Horské služby Krkonoše. Buďte na sebe opatrní a k lidem a přírodě ohleduplní.

Z kopce na saních nebo rohačkách

Bez rohaček se neobešlo prakticky žádné horské stavení. Sloužily k dopravě dřeva, sena nebo potravinových zásob. Řídil je jeden muž tak, že stál v mírném záklonu mezi protaženými špicemi sanic, za které se držel. Směr určoval brzděním podrážkami a náklonem rohů. K brzdění, kromě pat, sloužily řetízky navlečené na rozích a přidržované rukou. V případě potřeby je sánkař pustil a ony sjely pod sanice, kde brzdily. Rychlost sjezdu zmírňoval a zároveň urovnával dráhu svazek polenového dřeva, vlečený za saněmi. Dovedli sjíždět srázy Sněžky, Kozího hřbetu od Rennerovy boudy, Studničné, do Svatého Petru. Odvážili se do Labského dolu od Labské louky, do Kotelné rokle a kotliny Malého jezera. Postupem času si krkonošští budaři

a dřevaři přivydělávali. Nabízeli návštěvníkům jízdu na rohačkách jako nový zážitek. Svezení člověka pro ně bylo hračkou, aniž k tomu potřebovali kormidla a jiné brzdy, kromě svých nohou.

Cesty musely být důkladně připraveny. V zimě roku 1909/10 Spolek zimních sportů vybudoval ve Špindlerově Mlýně elektrický sánkařský výtah, který se stal shromaždištěm obyvatel a návštěvníků. V té době to prý bylo jediné zařízení svého druhu dokonce i Evropě.

Tipy

Sánkování je vítanou kratochvílí. Děti se mohou vyřádit s dospělými. V Krkonoších se jezdí z pořádných kopců na udržovaných cestách, které jsou delší než ty největší sjezdovky

- > Ze Špindlerova Mlýna vás vyveze autobus, trasa začíná od Erlebachovy boudy na placené sánkařské dráze. Sjezd dolů vede převážně lesní cestou. Dojezd je v údolí Bílého Labe u Dívčích lávek. Zpátky do centra se vracíte pěšky. Dráha je večer osvětlená.
- > Sjezd od Petrovky - vyvezte se autobusem ze Špindlerova Mlýna ke Špindlerově boudě. Odtud po hřebeni k Petrově boudě a po cestě přes někdejší Davidovku do Šp. Mlýna.
- > Z Medvědína - lanovkou vyjedete na Medvědína a sjíždíte po horské silnici, po které se v zimě lyžuje na Horní Mísečky. Odtud „modrou - Vodovodní“ sjezdovou tratí do Špindlerova Mlýna.
- > Černohorská sánkařská cesta - od horní stanice kabinkové lanovky kopíruje 3,5 km trasu silnice Černou horu z Janských Lázní. V závěru sjezdu podjedete vlek a na společném dojezdu od sjezdovky se vrátíte k dolní stanici lanovky.
- > V Černém Dole si užijete jízdy s dětmi na kopci Hřbiták vedle místního hřbitova.

> Pec pod Sněžkou - lanovkou na Růžovou horu a sjezd přes Růžohorky, Portášky, do Pece nebo Velké Úpy.

> Pec pod Sněžkou - lanovkou na Hnědý vrch a přes Liščí louku a Lesní boudu

zpět do Pece pod Sněžkou.

> Malá Úpa - Žlutá cesta - vede od chaty Jelenka. Je upravována rolbou nebo skútre. Měří 4 kilometry a končí u hlavní silnice na Pomezí Boudy. Je vhodná pro rodiče s dětmi.

> Malá Úpa - Po modré - měří 2 kilometry, vede od kostela sv. Petra a Pavla v Dolní Malé Úpě a končí u Spáleného Mlýna. Je cestou s mírným sklonem se smíšeným provozem. Musíte na ní dojít pěšky od Spáleného Mlýna, nebo se svést skibusem k chatě Moravanka, odtud pěšky ke kostelu a pak na saních dolů.

> Trutnov - svah vede od trutnovského lesoparku na tzv. paradržce od dřevěného altánku dolů k městu.

> Rokytnice nad Jizerou - rodinné sánkování v areálu Modrá Hvězda, kde je klouzačka.

> Benecko - sánkovat na vlastní nebezpečí můžete na přílehlých loukách. Doporučujeme cestu od rozhledny Žalý ke Zlaté vyhlídce.

> Vrchlabí - sánkovat, bobovat a klouzovat se dá v areálu Vejsplachy.

Zajímavosti

Zvědavá ulička v Jilemnici vítá každý rok příznivce sánkování. Spolek Místní akční skupiny „Přidte pobejt!“ pořádá jízdy na starých saních, na kterých se prohánějí posádky v dobovém oblečení. Komise hodnotí sáně, ústroj a fortel jízdy. Soutěží se v kategoriích - vlčky, rohačky, rejdy a ostatní, kam spadají všechny další staré saně. Těch bývá vždy nejvíce a jejich tvary a zpracování připomínají velkou zručnost a nápaditost krkonošských řemeslníků.

První sánkařská trasa vedla z Pomezí ních bud do Kowar v Polsku. Zapřažený kůň vyvezl saně nejvíce se dvěma pasažéry na Pomezí boudy, kde bylo vše zařízeno pro pohodlí návštěvníků. Tady se usadili na pytel nacpaný senem a sjížděli na saních řízených horalem do údolí. I v současné době pořádají téměř každoročně „Kowarští“ jízdy v maskách na rohačkách.



Obnovená tradice sjíždění na rohačkách v Malé Úpě

Sáně rohačky kdysi patřily k vybavení každé chalupy v Malé Úpě. Používaly se hlavně v zimě ke svážení dřeva, přepravě sena do krmelců, ale nepostradatelným pomocníkem byly prakticky po celý rok. Traduje se, že tento dopravní prostředek používali již první osadníci, kteří do Malé Úpy přišli z tyrolských Alp, k manipulaci se dřevem.



Do dneška se jich - těch původních - dochovalo jen několik a jejich majitelé si je pečlivě střeží. Vytvářejí je pouze jednou do roka při obnovené akci **Historické závody rohaček, jejíž 4. ročník proběhne 26. ledna 2019 v Malé Úpě na sjezdovce U kostela**. Nadšenci a fandové z Malé Úpy i širokého okolí obléknou tradiční dobové kostýmy a utkají se ve stíhacím závodu dvoučlenných týmů, řezání dřeva nebo svážení sena.

Sáně rohačky od původního hospodáře, si můžete prohlédnout v expozici v infocentru v Malé Úpě a dozvědět se třeba, co to je a k čemu se používal tzv. kloubek.

www.malaupa.cz

Tipy na zajímavé akce v Krkonoších

V zimě se v Krkonoších koná mnoho zajímavých akcí. Často se stane, že probíhají dvě nebo tři ve stejném termínu. A pak už je jen na vás, které části Krkonoš dáte při svém výletu přednost. Ve výběru vás povede Kalendář událostí nebo www.krkonoše.eu



Advent, Vánoce, Silvestr

V předvánočním čase jsou v horských městech a obcích rozsvíceny vánoční stromy. Setkání v malebně zasnežených místech doprovází bohatý program se zpěvem koledí, vůně teplé medoviny a také betlémské světlo. Např. na náměstí v Dolním Dvoře, ve Špindlerově Mlýně, ve Vrchlabí, v Rokytnici nad Jizerou, ... Zaposlouchejte se do zvuku vánočních melodií, udělejte radost sami sobě i svým nejmenším, potkejte se s místními. Programy většinou připravují děti základních škol pod vedením pedagogů, členové místních sdružení, spolků, hasičů nebo hudebníků.

Adventní trhy s řemeslnými stánky a vánoční jarmarky jsou provázeny pečením vánoček, výrobou Adventních věnců a svícnů, prodejem drobných výrobků. Nechybí doprovodný program. Neopakovatelná atmosféra jarmarků je patrna i dnes, např. v Jilemnici má tradici trvající přes 500 let. Konají se také v Rokytnici nad Jizerou, ve Vrchlabí, na secesní kolonádě v Janských Lázních, v Trutnově, aj. Koupíte vánoční ozdoby, svíčky, jmelí, dekorace či další drobnosti, které pomohou vykouzlit příjemné chvíle plné klidu a pohody. Přijďte popít něco teplého, ochutnat něco tradičně dobrého (sejorky, chlebovník, možná i kyselo) a zaposlouchat se do přicházejících Vánoc. Při tradičních předvánočních setkáních na Staročeských Vánocích v muzeu v Domě pod jasanem v Trutnově Voletinách vaší tvořivou práci pod vedením lektorů doprovází koledy, vůně i dobroty.

Vánoční stan je poslední týden roku postaven v Černém Dole. Těšit se můžete na koledy, taneční zábavu, koncerty, dětská odpoledne plná her a soutěží, Silvestrovskou diskotéku na náměstí. Neopakovatelným zážitkem je Andělská projížďka zvláštním parním vlakem v historických vozech s Mikulášskou nadílkou a programem čertovské kapely. Vlak je vypraven na železniční trati z nádraží Martinice v Krkonoších, přes Jilemnici do Rokytnice nad Jizerou. Svatoštěpánskou koledu - celodenní putování koledníků a zpívání koledí pro „dobrou věc“ pořádají ve Studenci. Štěpánský koncert probíhá ve Vrchlabí, stejně jako „Zvířátkové Vánoce“ pro hendikepovaná zvířata.

Silvestrovská snow party, která se odehrává ve skiareálech na Benecku,

ve Špindlerově Mlýně, v Janských Lázních, aj., nabídne svým návštěvníkům sport, zábavu pro malé i velké, testování lyží, ohňostroje, ledové bary s akčními drinky, samozřejmě muziku a hraní na sněhu.

Novoroční pěší výstup doporučujeme na nejstarší novogotickou kamennou rozhlednu na pomezí Krkonoš a Jizerských hor Štěpánku a kamennou rozhlednu Žalý.

Masopustní veselice a maškarní reje na sněhu

V Krkonoších je obnovena tradice Masopustu a každoročně nabírá nových obrátk. Svátek spadá do období od Tří králů po první postní den - Popeleční střed. Nejen pro naše předky v Krkonoších a Podkrkonoší byl tento čas, zvláště jeho závěr, obdobím hojnosti, veselí a oficiální hojnosti. Na panských dvorech, ve městech i na vesnicích se konaly různé zábavy, tancovačky, bály, svatby, procesy masek, zabíjačky a jiné veselky, při kterých byl vždy dostatek masa na hostinu a výslužku. Prosdnictvím masek byly pranýřovány lidské vlastnosti a neřesti, někdy i vysmívání konkrétní spoluobčaně. Po skončení se průvod odebral do hospody. V současnosti se masopustní veselí do našich podhorských obcí pomalu vrací, ale má spíše charakter jednodenního odpoledního průvodu v maskách, i bez nich. Průvod doprovázený mu-



zikanty obvykle dojde na náměstí nebo náves, kde získá klíč od města či obce a posléze se lidé společně veselí a dají si něco dobrého k snědku i pití. Masopustní veselice na lyžích a různé soutěže probíhají např. na sjezdovce Pomezky v Horní Malé Úpě. Masopustní průvody si můžete užít např. ve Valterovicích, Rudníku, ve Vrchlabí, na Pecce, aj. Maškarní rej a návštěvu pána hor Krkonoše s nezapomenutelnými sjezdy po sněhu dolů na „černkoliv“ si užijete např. ve skiareálu v Černém Dole.

Hudební, filmová a divadelní zastavení

Trutnovský Mezinárodní festival Jaz-zinec představuje každoročně skvělé hudebníky. Vrchlabský Kulturní dům Střelnice zve na hudební a divadelní představení v průběhu celé zimy. Malá Úpa, stejně jako Harrachov, hostí Mezinárodní festival outdoorových filmů zaměřený na filmy dobrodružné, extrémní, adrenalinové, ale také cestopisné. Březen je měsícem divadla v Kulturním domě Jilm v Jilemnici. A již tradiční plesy a taneční radovánky probíhají např. v Janských Lázních.



Sport a adrenalin

Mezi tradiční akce, které nejen účastníkům, ale i návštěvníkům a fanouškům nabídnou adrenalin i zábavu patří např. Sněžka Sherpa Cup - závod horských sněžic z Pece pod Sněžkou na Sněžku, turnaj Czech Snow Polo Masters s dramatickou scénérií horských svahů a svalnatými těly jihoamerických pólo poníků ve Špindlerově Mlýně, Memorál Dr. Václava Vojtěcha - Ledová Jízda - závod psích spřežení v Dolním Dvoře, Krkonošská 70 - veřejný závod v běhu na lyžích, Moopstock - maloúpský Woodstock - šílený happening, závod v přejezdu jezírka, woodstock karneval a soutěže pro děti v Malé Úpě, Never Summer - akce nabitá adrenalinem, snowboardingem, freeskí a spoustou hudby a dobrého jídla s nádherným výhledem na vrcholky Krkonoš v Rokytnici nad Jizerou - Dvoračkách, Noc tuleních pásů - skialpinistický závod v krásném prostředí Krkonoš v Peci pod Sněžkou, Jilemnická 50 - veřejný závod v běhu na lyžích seriálu Stopa pro život v Jilemnici, Snow Splash

- jarní akce u sjezdovky Kejnosa plná zábavy, muziky a soutěží na Benecku, Špindl SkiOpening - zahájení zimní sezony s bohatým doprovodným programem ve Skiareálu sv. Petr ve Špindlerově Mlýně a mnohé další.

Přichází jaro

Krkonoš, který vítá jaro s početnou družinou přijíždí do Harrachova. Objevovat hnízda, kroužkovat opeřence a hrát „ptačí“ hry vás naučí na Vítání ptačího zpěvu ve Vrchlabí. Oslavovat jaro můžete na Dni Země v Horním Maršově. K jaru patří také Velikonoce. Rej velikonočních masek, chůdářů, akrobatů a pomlázku zažijete ve Špindlerově Mlýně. Velikonoční řemeslné jarmarky a tvořivé dílničky pro děti i dospělé můžete navštívit ve Františkánském klášteře v Hostinném, v Krkonošském muzeu ve Vrchlabí, v Tkalcovském muzeu Dům pod jasanem v Trutnově, aj.

Stačí si vybrat

NOVINKA

Tištěný celoroční Kalendář událostí



Kalendář kulturních, sportovních a společenských událostí připravovaných na nadcházející rok vzniká vždy ve spolupráci s krkonošskými informačními centry Krkonoš. Pokud i vy máte zájem zveřejnit pořádanou událost, kontaktujte zpracovatele - Regionální turistické informační centrum Krkonoše, Vrchlabí: info@krkonoše.eu V elektronické podobě si ho můžete pročit na webových stránkách www.krkonoše.eu.

Nově vychází Kalendář událostí s výběrem TOP akcí v tištěné podobě pro vás i vaše hosty.

Stačí se dotázat

Krkonoše – lyžařský běžecký ráj

Ideální horské a podhorské prostředí ... jen vyrazit ...

Lyžařské běžecké stopy v Krkonoších a jeho podhůří, v koordinaci manažerů Krkonoš – svazku měst a obcí a díky péči téměř tří desítek provozovatelů, poslouží i letos tisícům lidí, kteří si oblíbili běžecký sport. Svými téměř 600 kilometry místních tras a okruhů jsou ojedinelou tuzemskou lokalitou.

I v Evropském měřítku výjimečný projekt „pavučiny“ upravovaných lyžařských tras využily v uplynulých zimních sezonách miliony návštěvníků i obyvatel. Cílem koordinátorů a upravovatelů je nabídnout veřejnosti zdravou a příjemnou lyžařskou turistiku a běh na lyžích. Ale také zajistit bezpečnost pohybu po horách, usměrňovat návštěvnost hřebenových partií a chránit okolní vzácnou krkonošskou přírodu. Krkonoše – lyžařský běžecký ráj je tak základem systematické koordinace zimní turistiky na území Krkonošského národního parku v rámci ochrany jeho přírody.



Kam na běžky? Kde je upraveno?

Projekt Bilestopy.cz (www.bilestopy.cz), zobrazuje informace o aktuálním stavu běžeckých a turistických lyžařských stop v reálném čase. Získává je z GPS zařízení instalovaných v rolbách, které tratě pravidelně upravují. Díky tomu můžete v jednom okamžiku vidět, které tratě jsou upraveny a také kdy úprava proběhla (stáří do 1, 2, 3, 7 dnů).

Další aktuální informace, kde a kolik tratí je upraveno, zjistíte na webových stránkách www.krkonoše.eu/cs/bezky, www.holidayinfo.cz, nebo na webových adresách jednotlivých krkonošských skiareálů.

TIP Běžecké tratě „Krkonoše – lyžařský běžecký ráj“ navazují na trasy, jejichž údržbě se věnují na polské straně Krkonoš – na Pomezních boudách u Horních Albeřic a nedaleko Harrachova – areál Jakuszyce.

Značení běžeckých tras Krkonošského lyžařského běžeckého ráje - KLBR

Páteřní trasa spojující Harrachov na západě Krkonoše a Žacléř na východě Krkonoše s názvem Krkonošská magistrála měří 71 km. Ukazatel Krkonošské magistrály v terénu je kosočtverec o rozměrech 56,5 x 44,5 cm s bílým červeným podkladem, s piktogramem lyžaře, nápisem „Krkonošská magistrála“, logem Krkonoš nebo sponzora a navigační šipkou - přímo, vlevo, vpravo, event. vpřích. Na páteřní trasu navazují další trasy, značené dvěma druhy ukazatelů.



1 - Na větších křižovatkách to jsou směrovky. Informují o cílech a vzdálenosti do jednoho až tří míst na trase KLBR. Tvarově, obsahově a provedením jsou stejné jako pěší či cyklo ukazatele, pouze s oranžovou podkladovou barvou. Pro účely KLBR směrovka obsahuje: v záhlaví číslo trasy a její název; jedno až tři turistické informační místa (TIM) na trase s udáním vzdálenosti; nápis „Krkonoše – lyžařský běžecký ráj“ v zápatí; v hrotu zelená pro sekundární trasy a červená v případě použití na Krkonošské magistrále.



2 - Pro doplnění značení na drobných odbočkách jsou použity ukazatele 500 x 200 mm s šipkami přímo, vlevo, vpravo a číslem trasy. Pro turistické lyžařské trasy jsou to ukazatele se zeleným podkladem. Na tyto trasy navazují neznačené, ale přesto strojově upravované trasy, které dotváří kompletní síť KLBR.



Mimo projekt KLBR jsou strojově upravované závodní lyžařské trasy, které jsou značeny ukazateli 500 x 200 mm s modrým podkladem. Trasy najdete na několika místech Krkonoše např. v Harrachově, na Horních Mísečkách, na Benecku. Vyhledávanými jsou závodní trasy v polských Jakuszycích, s návazností na síť běžeckých tras v Harrachově.



Budme k sobě ohleduplní

Pěkné lyžařské stopy a běžecké tratě nejsou sami sebou. Úpravy probíhají nejenom díky finančním prostředkům z dotací Královéhradeckého i Libereckého kraje a partnerů, ale především díky práci a iniciativě nadšenců. Finance totiž nikdy zcela nepokrývají vynaložené náklady. A tak když už jsou stopy upraveny, a vzápětí díky některým jednotlivcům zničeny, je to škoda. Trať většinou rozbíjí necitliví řidiči čtyřkolek a skútrů, ale i lidé putující pěšky, se saněmi nebo na sněžnicích. Nikomu nemůžeme zakázat pohyb ve volné přírodě a chůzi v terénu, a v okolí upravených lyžařských stop už vůbec ne.

Jak upozornit na střet zájmů?

Běžkaři chtějí panenskou stopu ve sněhové pokrývce, řidiči potřebují prostor k přepravě z místa na místo, pěší vyráží na procházky. V některých místech slouží všem jenom jedna komunikace. Kde je tzv. smíšený provoz, upozornění je pravděpodobně bezpředmětné. Stopy budou těžko uhájeny před ničením, přesto Vás žádáme o ohleduplnost. Pokud to je možné, nepohybujte se mimo „vyřiznutou“ stopu.



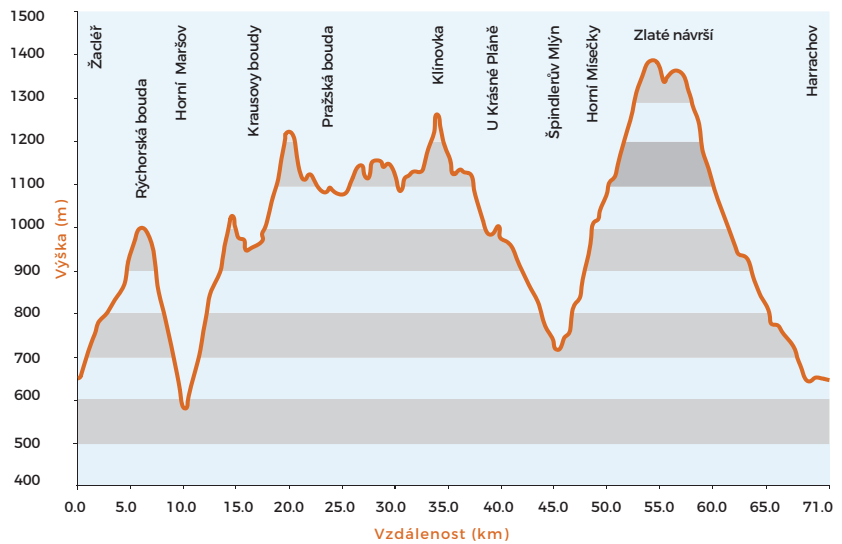
V místech, kde lze provoz rozdělit, a stopy jsou devastovány necitlivým přístupem, je na místě prosba k tolerantnímu jednání. Ostatně i v terénu instalované tabulky k tomu motivují.

Krkonošská magistrála

Páteřní trasa dříve nazývaná Krkonošská (lyžařská) cesta, nyní Krkonošská magistrála, začíná v Žacléři © na Rýchorském náměstí směrovkou k začátku upravované trasy, který je nad zámek v Žacléři. Vede přes Rýchorský kříž - Rýchorskou boudu © - Horní Maršov © - Reissovy Domky - Krausovy Boudy - Velké Pardubické Boudy © - Kolínskou boudu © - Pražskou boudu © - nad Tetřevími boudami © - po Liščí cestě - pod Friesovými boudami © - pod Klínovkou - Okolo Srubu - přes Krásnou Pláň - Svatý Petr - Špindlerův Mlýn ©, most přes Labe - dolní stanici lanové dráhy na Medvědí © - Horní Mísečky © - Zlaté návrší, Vrbatovu boudu © - U čtyř pánů - Voseckou boudu © - Mumlavskou boudu © a končí v Harrachově © u Kempu. Jedná se o páteřní trasu protínající celé Krkonoše dlouhou 71 km.

Na místech označených symbolem © naleznete občerstvení.

Výškový profil: (svislá osa po 100 výškových metrech)



Kde lyžovat a kam na běžky?

Zjistíte z letáku s mapkou, která má vyznačenu Krkonošskou lyžařskou magistrálu, zakreslené turistické i závodní lyžařské tratě a skialpinistické trasy na území KRKNAP.

Uvedeny jsou odkazy na možnosti vyjížděk na saních či jízdy se psím spřežením, půjčovny skútrů, sáňkařské dráhy, kluziště.

Textová část obsahuje mj. Desatero zásad bezpečného chování při pohybu v horském terénu, kontakty na Horskou službu českých i polských Krkonoše a kontakty jednotlivých skiareálů na území českých i polských Krkonoše.

Dále vyčtete tipy na výlety na běžkách do rozmanitých částí pohoří. Např. z Benecka na Horní Mísečky a k rozhledně Žalý, okolo Hvězdy v Kořenově, okolo Harrachova, Dvoraček a Rokytnice nad Jizerou, z Horní Malé Úpy do Svobody nad Úpou, ze Špindlerova Mlýna do Strážného, okolo Černé hory, anebo upoutávku na Jizersko-Jakuszyckou magistrálu.



Propagační materiál zdarma získáte v krkonošských informačních centrech.



Sjezdové lyžování s plnou parádou

Do lyžařských středisek v Krkonoších se poměrně snadno dopravíte. Lyžařské terény nabízí jak terény pro děti a začátečníky, tak pokročilé a sportovní lyžaře. Areály jsou vybavené moderními lyžařskými vleky a lanovkami, sněžnými děly, technikou pro úpravu pisty, ale i rozmanitými dětskými hřišti, snow fun parky se sněhovými překážkami a snowparky.

Nechybí skibusy, parkování zdarma, půjčovny, lyžařské školy s hlídáním dětí, občerstvovací a gastronomická zařízení, zbožím vybavené obchody. Ubytování různého komfortu a cenových skupin seženete po předchozí rezervaci jak v hotelech, rodinných penzionech, nebo apartmánech, s doplňkovými službami a možnostmi wellness. Četné především sportovní nebo i kulturní a zážitkové události jsou připraveny v průběhu celé zimní sezony. Gastronomická nabídka – ať už rychlé občerstvení, místní speciality, ale také restaurace s „hvězdičkami“ umožňují široký výběr. Skipasy a karty hosta nabídnou možnosti slev.

Sportovní areál Harrachov

Ceník skipasů nabízí širokou škálu možností. Pro rodiny s dětmi jsou jízdenky za zvýhodněnou cenu. Využít můžete skibus na trase Praha-Harrachov a Česká Lípa-Harrachov.
www.skiareal.com

Rokytnice nad Jizerou (Horní Domky – Studenov)

Skiregion Rokytnice tvoří Spartak Rokytnice, a. s., Skiservis Udatný, skiareál Pařez, skiareál Modrá Hvězda, skiareál Bahýnka. Nejdelší sjezdovky v ČR. Dětský park s pojízdným pásem, snowpark.

Centrální parkoviště v Rokytnici nad Jizerou P2 – P4 jsou bezplatná.
www.skiareal-rokytnice.cz

Lyžařský areál Paseky nad Jizerou

Skiareál na rozlehlých stráních Hořenska. Bohatý výběr terénů. Zvýhodněné rodinné jízdné. Snowpark s překážkami. Parkoviště přímo u stanice vleků.
www.skipaseky.cz

Vítkovice v Krkonoších - Skiareál Aldrov

Na jízdenky Golden Pass je možné lyžovat ve všech areálech. Parkování a skibus na trase Jilemnice – Vítkovice – Horní Mísečky zdarma. Snowpark a lyžařská škola.
www.skialdrov.cz

Ski areál Benecko

Klidné lyžařské středisko ideální pro rodiny s dětmi. Poloha s krásnými panoramaty. Pojízdný pás a dětský park. Snowtubing v ceně skipasu. Dětský vlek v areálu Zvon zdarma.
www.benecko.info

Vysoké nad Jizerou – Šachty

Moderní dětský park. Snowtubing. Krásné výhledy na Krkonoše.
www.skisachty.cz

Ski areál Vrchlabí - Kněžický vrch

Ideální pro rodiny s dětmi a začátečníky. Výhodná poloha od historického centra Vrchlabí. Snowpark. Parkování v blízkosti areálu. Technicky zasněžované sjezdovky.
www.skiareal-vrchlabi.cz

Skiareál Strážné

Středisko šest kilometrů od Vrchlabí. Sjezdovky všech stupňů obtížnosti. Dětský vlek a mírný cvičný svah. Snowtubing a freestyle snowpark. Skibus v katastru obce zdarma.
www.strazne.eu

Malá Úpa SKIMU

Skimu bar na sjezdovce Pomezky. Skimu vertical – měření výškových metrů. Slalomový svah s časomírou. Program pro děti ve Skimu Parku. Doprava skibusem pro lyžaře se skipasem zdarma.
www.skimu.cz

Arrakis Žacléř - Prkenný důl

Lyžařský areál s prostornými sjezdovkami všech typů obtížnosti. Dětské lyžařské hřiště. Bezplatné parkoviště. Nedotčená okolní kouzelná příroda.
www.skizacler.com

SKI areál Herlíkovice a Bubákov

Skiareál v těsné blízkosti Vrchlabí. Nabízí 12 km lyžařských tratí, dvě sedačkové lanovky a pět lyžařských vleků. Lyžařská školka v dětském lyžařském parku s lyžařským pásem a dětským kolotočem, půjčovna lyží a snowboardů včetně skiservisu i snow fun park se sněhovými překážkami a nafukovacím vakem. Servis lyžování i s dopravou zajišťují skibusy.
www.herlikovice.cz,
www.bubakov.cz

SKIRESORT ČERNÁ HORA - PEC

Zahrnuje areály: Černá hora (Janské Lázně), Pec pod Sněžkou, Černý důl, Velká Úpa, Svoboda nad Úpou. Resort nabízí lyžování na 44 km sjezdovek na 1 skipas. Na sjezdovky vás vyveze 8 lanovek a víc než 30 vleků. Z Černé hory vede Černoohorská sáňkařská cesta dlouhá 3,5 km. V Janských Lázních je snowtubing. V Peci můžete vyzkoušet snowpark se skoky i trať Funline s tunelem. Večerní lyžování nabízí 4 z 5 areálů. Lyžařská střediska jsou propojena rolbami SkiTour a sítí skibusů. Lyžařskou školu, špičkově vybavené půjčovny i servis SkiResort Live najdete ve všech areálech hned u sjezdovek.
www.skiresort.cz

Skiareál Špindlerův Mlýn

Areál se skládá z pěti center: Svatý Petr, Medvědin, Hromovka, Horní Mísečky a Labská. K dispozici 25 km sjezdových tratí, 6 lanových drah a 11 vleků. V Audi Race Track ve Svatém Petru si mohou lyžaři vyzkoušet měřenou jízdu v závodních bránách, příznivci skoků a parádiček si přijdou na své ve snowparku na Horních Mísečkách a na Funtracku na Medvědině a Hromovce. V lokalitě Horních Míseček vzniklo ideální místo pro rodiny s dětmi nebo začátečníky. Výborná mírná a široká sjezdovka pro děti a začínající lyžaře. Večerní lyžování na Hromovce, lyžařská škola, Freshtrack, Zážitková jízda rolbou, Snow Show, Večeře Zážitků v restauraci Na Pláni a mnohem více nabízí Skiareál Špindlerův Mlýn.
www.skiareal.cz

Skipark Mladé Buky

Areál je zaměřený především na rodiny s dětmi. Disponuje více než 5 km sjezdových tratí, tříseďákovou lanovou dráhou a sedmi vleky. Pro děti je připraven KIDpark s pojízdným pásem, lanovým vlekem a figurkami s průjezdy pro pobavení. V provozu je nejdelší osvětlená bobová dráha v Krkonoších (1 520 m) s celoročním provozem. Své děti můžete přihlásit na příměstský tábor s výukou lyžování.
www.areal-mladebuky.cz

Chcete vědět o krkonošských střediscích ještě více?
Prohlédněte si www.holidayinfo.cz!

Informační systémy televizního vysílání panoramatických kamer Panorama a internetového portálu Holidayinfo.cz firmy Sitour ČR, představují a ukazují „obrázky“, jak to aktuálně na českých horách hezky vypadá a jaké možnosti jednotlivá střediska nabízí.



Kam s dětmi na horách?

Dětských lyžařských hřišť je v Krkonoších dostatek. Vaše malá lyžařka nebo statečný lyžař může udělat své „první krůčky“ resp. obločky na lyžích pod dohledem proškolených instruktorů z lyžařských škol. Kvalitní lyžařská škola má k dispozici místo určené speciálně pro výuku dětí s bezpečnými tematickými barevnými a zábavnými pomůckami, přitažlivým programem, dětským vlekem a jezdicím kobercem, s výukovou metodikou, která je odlišná od výuky pro dospělé. Pro nejmenší je vhodné střídání lyžování s aktivitami bez lyží, proto bývá k dispozici dětský koutek, herna nebo odpočívárna. Vaši nejmilejší si zimní sport zamilují...

Kam se vydat? Třeba do Live parků pro výuku dětí s pojízdnými koberci. Najdete je hned u hlavních sjezdovek ve čtyřech z pěti areálů SkiResortu – na Černé hoře, v Peci pod Sněžkou, Černém Dole i Velké Úpě. O výuku se tu stará Lyžařská škola SkiResort Live. V každém areálu je k dispozici babysitting s animačními programy, www.skiresort.cz.

Dále do SKIMU Parku ve Ski Areálu Malá Úpa, www.skimu.cz, do dětského parku ve Skiareálu Herlíkovice, www.skisachty.cz, do SKI & FUN PARK Svatý Petr ve Skiareálu Špindlerův Mlýn, www.skiareal.cz, do Dětského zimního parku ve Sportovním a rekreačním areálu BRET, www.bretcz.cz, do Lyžařského areálu Horní Domky, www.skiareal-rokytnice.cz, do Ski areálu Vrchlabí - Kněžický vrch, www.skiareal-vrchlabi.cz, anebo do KIDparku ve Skiareálu Mladé Buky, www.areal-mladebuky.cz



Co je Audi Race Track?

Rádi byste zažili pocity profesionálního závodníka? Pak vyzkoušejte Audi Race Track - trať obřího slalomu ve Svatém Petru ve Špindlerově Mlýně v horní části černé sjezdovky. Svůj čas na trati si můžete porovnat s časem českého sjezdaře Ondřeje Banka. Sám Ondřej pokřtil trať časem 21,77 sekundy.

Pracovníci Skiareálu Špindlerův Mlýn staví Audi Race Track každé ráno na stejném místě. Trať je u lyžařů oblíbená a na vysoké úrovni. Sjezdaři ji využívají opakovaně. Pro nadcházející sezonu skiareál počítá s jejím dalším vylepšením. Bude k dispozici dokud to klimatické podmínky dovolí.



Soutěž Hrajte s námi o ceny

Vážení čtenáři, připravili jsme pro Vás další soutěž o ceny. Stačí, když správně zodpovíte následujících pět otázek a písemné odpovědi nám zašlete.

- Otázka:**
1. Kde se nachází herní krajina Pecka?
 2. Jak se nazývá soubor dvanácti pěších výletů ve Vysokém nad Jizerou?
 3. Ve kterém roce bude dokončeno Krkonošské muzeum ve vrchlabském augustiniánském klášteře, resp. Návštěvnícké centrum Správy KRMAP?
 4. Kde vyrůstá nová expozice s artefakty historie lyžování?
 5. Jak se nazývají saně s „rohy“?
1. Hlavní cena – pobyt pro dvě osoby v hotelu Horizont v Peci pod Sněžkou, www.hotelhorizont.cz
2. Voucher na adrenalinové aktivity, věnuje agentura Yellow Point, Špindlerův Mlýn, www.yellow-point.cz
3. Skleněná karafa a dvě sklenky, věnuje rodinná Sklárna Novosad a syn, Harrachov, www.sklarnaharrachov.cz
4. Dva díly knihy „Poklady krkonošského muzea“ – věnuje Správa KRMAP, www.krnap.cz
5. Tričko s potiskem, věnuje Regionální turistické informační centrum Krkonoše www.krkonoše.eu
- Budeme rádi, pokud ke svým odpovědím připojíte hodnocení turistických novin Krkonošská sezona, případně zkušenosti z vašeho pobytu v Krkonoších.
- Uzávěrka:** 31. května 2019.
Losování výherců: Červen 2019.
- Odpovědi s Vaší korespondenční adresou, s názvem „Čtenářská soutěž o ceny“, prosíme, adresujte: Regionální turistické informační centrum Krkonoše, Krkonošská 8, 543 01 Vrchlabí, ČR, nebo na e-mail: info@krkonoše.eu

Myšlenka společné propagace turistického regionu Krkonoše byla jedním z důležitých kroků k založení Svazku měst a obcí Krkonoše v roce 2000.

Vznikem Fondu cestovního ruchu bylo možné zajištění společného postupu při péči o trvale udržitelný rozvoj turistického regionu. FCR spojuje finanční zdroje, šetří náklady příspěvatelem na samostatný postup a zvyšuje efektivitu propagace Krkonoše jako celku. Byl zřízen Valnou hromadou Svazku dne 25. 6. 2002 a každoročně do něj přispívají města, obce i podnikatelské subjekty. Každý, kdo se podílí na FCR, pomáhá k realizaci projektů na podporu cestovního ruchu, vydávání regionálních propagačních materiálů a prezentaci nejvyšších českých hor na tuzemských i zahraničních veletrzích a výstavách. Děkujeme partnerům!



INFORMAČNÍ CENTRA KRKONOŠE

- Regionální turistické informační centrum Krkonoše**
Krkonošská 8
543 01 Vrchlabí
Tel.: +420 499 405 744
info@krkonoše.eu
www.mestovrchlabi.cz, www.krkonoše.eu
- Turistické Informační Centrum Černý Důl**
Černý Důl č.p. 48
543 44 Černý Důl
Tel.: +420 499 429 618
infocentrum@cernydul.cz
www.cernydul.cz
- TIC Harrachov**
Harrachov 442
512 46 Harrachov
Tel.: +420 481 529 600
tic@harrachov.cz, www.harrachov.cz
- Informační centrum Veselý výlet**
Temný Důl 46
542 26 Horní Maršov
Tel.: +420 499 874 298
info@veselyvylet.cz, www.veselyvylet.cz
- Městské informační centrum Veselý výlet Pec pod Sněžkou**
542 21 Pec pod Sněžkou
Tel.: +420 499 736 130, 499 874 221
info@veselyvylet.cz, www.veselyvylet.cz
- Informační centrum Hostinné**
Náměstí 70
543 71 Hostinné
Tel.: +420 499 404 746
infocentrum@muhostinne.cz, infocentrum2@muhostinne.cz
www.hostinne.info
- Informační centrum + cestovní agentura Janské Lázně**
Černohorská 265
542 25 Janské Lázně
- Tel.: +420 499 875 186
info@janskelazne.cz, www.janskelazne.cz
- Informační centrum Jilemnice**
Masarykovo náměstí 140
514 01 Jilemnice
Tel.: +420 481 541 008
info@jilemnice.cz
<http://ic.mestojilemnice.cz>
- Venkovské infocentrum mikroregionu**
Prostřední Lánov 39
543 41 Lánov
Tel.: +420 499 432 083
infocentrum@lanov.cz, www.lanov.cz
- Turistické informační centrum**
Horní Malá Úpa 129
542 27 Malá Úpa
Tel.: +420 733 328 054, +420 499 891 112
info@malaupa.cz, www.malaupa.cz
- Infocentrum, cestovní agentura TURISTA**
Pec pod Sněžkou 337
542 21 Pec pod Sněžkou
Tel.: +420 499 736 280
turista@turistapec.cz
www.turistapec.cz
- Městské informační centrum**
Horní Rokytnice 197
512 44 Rokytnice nad Jizerou
Tel.: +420 481 522 001
infocentrum@mesto-rokytnice.cz
www.mesto-rokytnice.cz
- Informační centrum Strážné**
Strážné 129
543 52 Strážné
Tel.: +420 734 621 861
info@strazne.eu, www.strazne.eu
- Turistické informační centrum**
Nám. Svornosti 527
542 24 Svoboda nad Úpou
- Tel.: +420 499 871 167
info.marsov@seznam.cz
www.svobodanadupou.eu
- Turistické informační centrum**
Špindlerův Mlýn 173
543 51 Špindlerův Mlýn
Tel.: +420 499 523 656
tic@mestospindleruvmlyn.cz
www.mestospindleruvmlyn.cz
- Turistické informační centrum**
Krkonošovo nám. 72
541 01 Trutnov
Tel.: +420 499 818 245
info@ictrutnov.cz, www.ictrutnov.cz
- Městská knihovna a infocentrum**
Vysoké nad Jizerou 165
512 11 Vysoké nad Jizerou
Tel.: +420 481 540 278
knihovna@vysokenadjizerou.cz
www.vysokenadjizerou.cz
- Turistické informační centrum Žacléř**
Rýchorské náměstí 10
542 01 Žacléř
Tel.: +420 499 739 225
muzeum@zacler.cz
www.infocentrum-zacler.cz, www.muzeum-zacler.cz
- IC Kořenov - Jizerky pro Vás**
Kořenov 480
468 49 Kořenov
Tel.: +420 725 805 266
ic@jizerkyprovas.cz
www.jizerkyprovas.cz
- Informační centrum Správy KRMAP Vrchlabí**
Náměstí Míru 223
543 01 Vrchlabí
Tel.: +420 499 456 761
hic@krnap.cz
www.krnap.cz



Členskou základnu Svazku Krkonoše tvoří 40 měst a obcí, tj. cca 60 000 obyvatel

- Benecko**, www.obecbenecko.cz
Bukovina u Čistého, www.bukovina.cz
Čermná, www.obec-cermna.cz
Černý Důl, www.cernydul.cz
Dolní Branná, www.dbranna.cz
Dolní Dvůr, www.dolnidvur.cz
Dolní Kalná, www.dolnikalna.cz
Dolní Lánov, www.dolnilanov.cz
Harrachov, www.harrachov.cz
Horní Branná, www.hbranna.cz
Horní Kalná, www.hornikalna.cz
Horní Maršov, www.hornimarsov.cz
Hostinné, www.hostinne.info
Jablonec nad Jizerou, www.jablonecnjiz.cz
Janské Lázně, www.janske-lazne.cz
Jilemnice, www.mestojilemnice.cz
Jestřabí v Krkonoších, www.jestrabivkrk.cz
Klásterská Lhota, www.klasterskalhota.cz
Kořenov, www.korenov.cz
Košťálov, www.kostalov.cz
Kunčice nad Labem, www.kuncice.cz
Lánov, www.lanov.cz
- Malá Úpa**, www.malaupa.cz
Martinice v Krkonoších, www.martinicevkrk.cz
Mladé Buky, www.obecmladebuky.cz
Paseky nad Jizerou, www.paseky.cz
Pec pod Sněžkou, www.pecpodsnezkou.cz
Poniklá, www.ponikla.cz
Prosečné, www.obecprosece.cz
Rokytnice nad Jizerou, www.mesto-rokytnice.cz
Roztoky u Jilemnice, www.roztoky-u-jilemnice.cz
Rudník, www.rudnik.cz
Strážné, www.strazne.eu
Studenec, www.studenec.cz
Svoboda nad Úpou, www.musvoboda.cz
Špindlerův Mlýn, www.mestospindleruvmlyn.cz
Vitkovice, www.vitkovicevkrk.cz
Vrchlabí, www.muvrchlabi.cz
Vysoké nad Jizerou, www.vysokenadjizerou.cz
Žacléř, www.zacler.cz

TIRÁŽ Evidence: MK ČR E 16345, **Vydal:** Krkonoše – svazek měst a obcí, Zámek 1, 543 01 Vrchlabí. Vydání – listopad 2018. Celkový náklad 45 000 kusů.
Spolupracovali: Dáša Palátková, kolektiv Svazku Krkonoše, Správa KRMAP, pracovníci krkonošských turistických informačních center, starostové měst a obcí a další.
Mapový podklad: Geodézie on-line, **Fotografie:** archiv Svazek Krkonoše, Správa KRMAP, města a obce, D. Palátková, Zdeněk Horák, aj., **Překlady:** Hans J. Warsaw, Helena Jankovská, **Grafický manuál:** David Škodný, **Grafické zpracování:** IP-Design.cz, **Tisk:** Mafra a.s.
Náměty, dotazy a připomínky zasílejte: dasa-palatкова@volny.cz