



Statistiky z hromadných ubytovacích zařízení



1 084 136

Počet příjezdů



71,65 %

Meziroční změna
2022/2021

3 727 506

Počet přenocování



70,32 %

Meziroční změna
2022/2021

4,44

Průměrná doba pobytu
(dny)

-0,60 %

Meziroční změna
2022/2021

Kapacity ubytovacích zařízení

1 020

Počet zařízení

15 449

Počet pokojů

44 321

Počet lůžek

1 266

Počet míst pro
stany a karavany

95 977

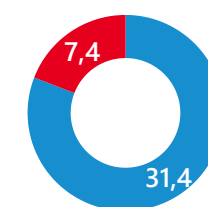
Počet obyvatel

106 485

Kat. výměra v ha

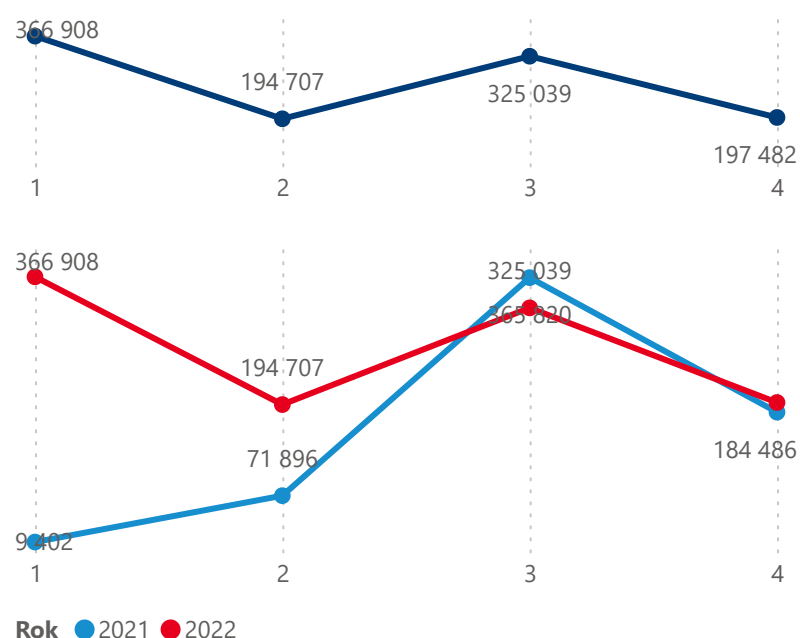
38,84

Intenzita

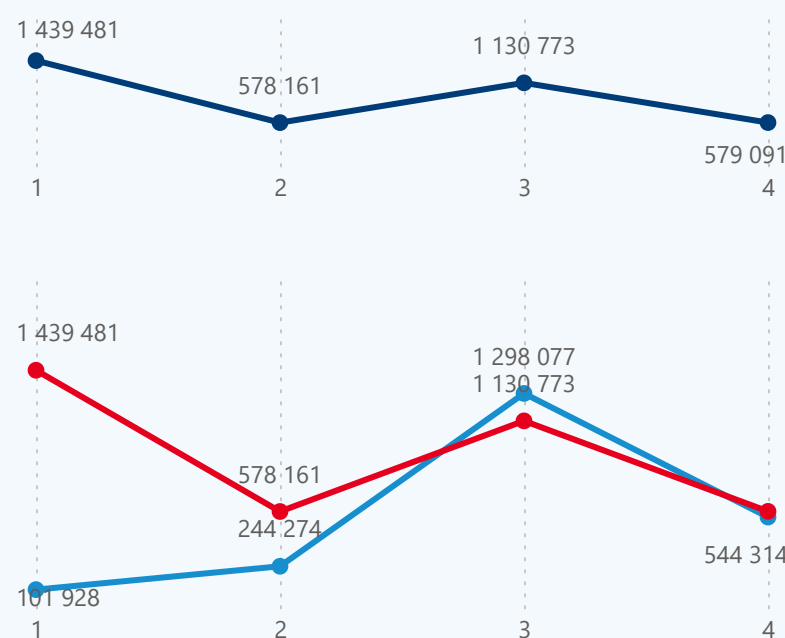


● DCR
● PCR

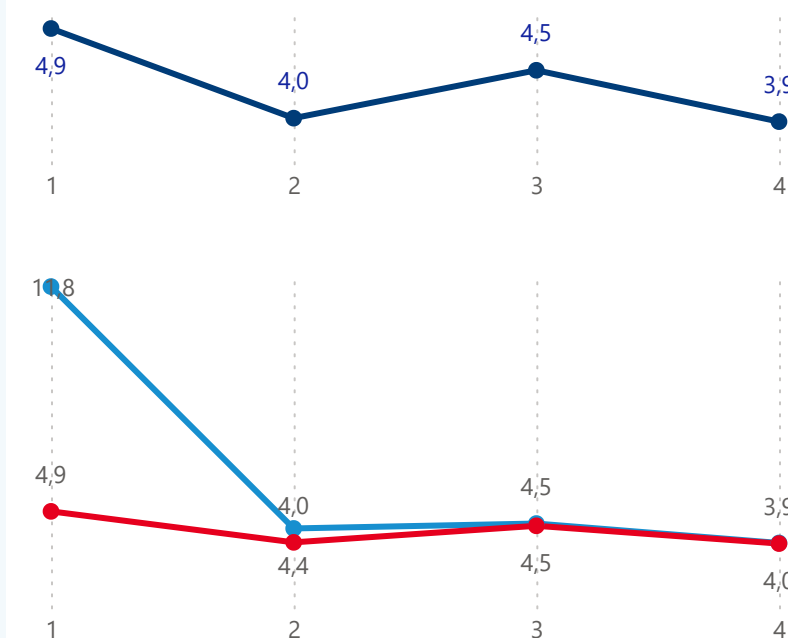
Počet příjezdů



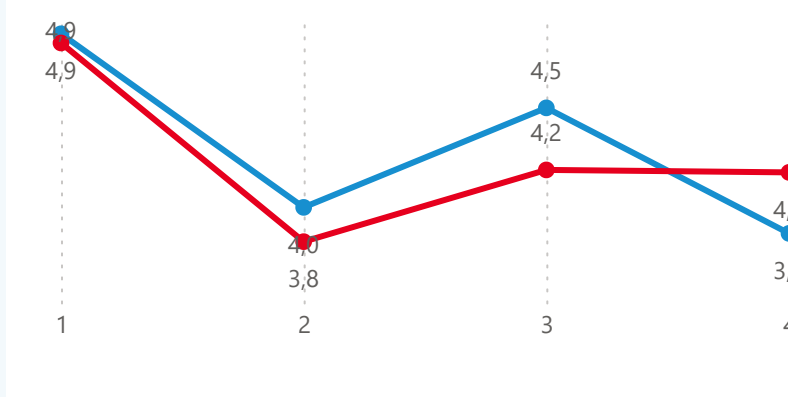
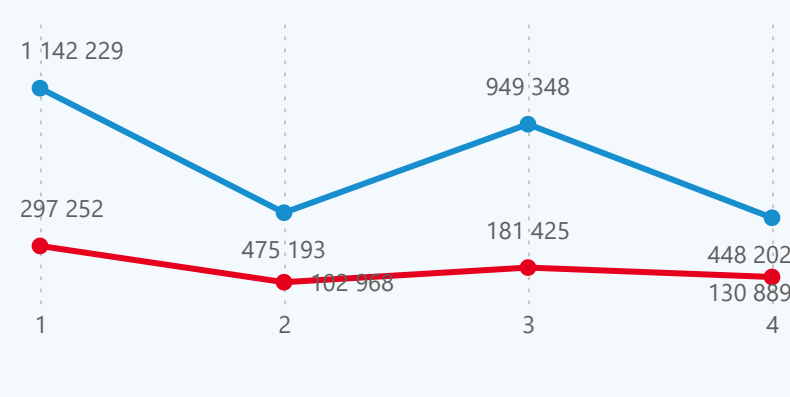
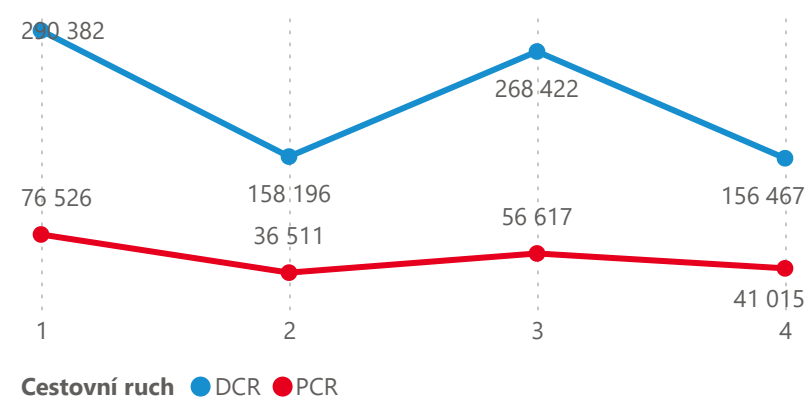
Počet přenocování



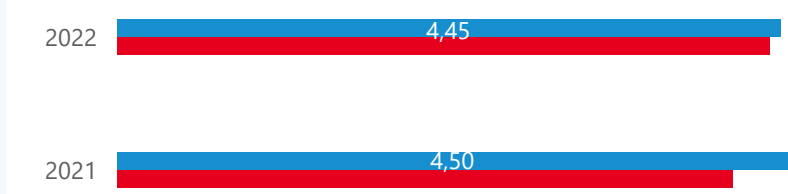
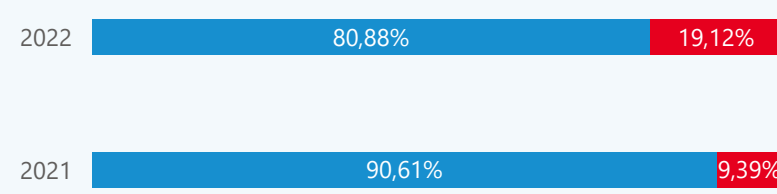
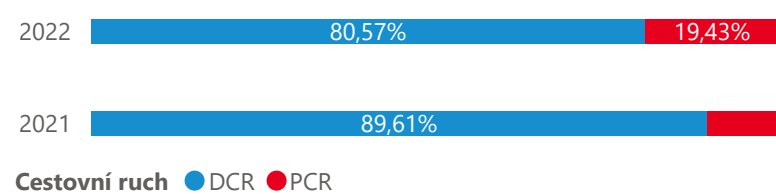
Průměrná doba pobytu (dny)



Domácí a příjezdový cestovní ruch



Poměr DCR a PCR



TOP 11 zdrojových zemí

Země	Počet příjezdů
Rezidenti	873 467
Německo	94 386
Polsko	51 132
Slovensko	13 202
Nizozemsko	9 218
Dánsko	9 194
Ukrajina	5 798
Izrael	2 088
Velká Británie a Severní Irsko	2 088
Rusko	1 991
Litva	1 738

Země	Počet přenocování
Rezidenti	3 014 972
Německo	351 940
Polsko	157 783
Dánsko	38 171
Nizozemsko	37 557
Slovensko	33 333
Ukrajina	15 640
Izrael	7 023
Rusko	6 035
Velká Británie a Severní Irsko	5 972
Belgie	5 831

Země	Průměrná doba pobytu (dny)
Saúdská Arábie	5,2
Dánsko	5,2
Nizozemsko	5,1
Německo	4,7
Malta	4,6
Nový Zéland	4,5
Rezidenti	4,5
Belgie	4,4
Jižní Afrika	4,4
Ostatní asijské země	4,4
Lucembursko	4,4